



التقرير

الاقتصادي لغرفة التجارة العربية النمساوية 2018

- حالة وتوقعات الاقتصاد النمساوي بين عامي 2018 - 2019
- حجم التبادل التجاري بين النمسا والدول العربية
- معلومات عامة وحجم التبادل التجاري بين الولايات النمساوية والدول العربية

جففة التجارة العربية النمساوية

austro-arab chamber of commerce

österreichisch-arabische handelskammer

AACC





التقرير الاقتصادي لغرفة التجارة العربية النمساوية 2018

- حالة وتوقعات الاقتصاد النمساوي بين عامي 2018 - 2019
- حجم التبادل التجاري بين النمسا والدول العربية
- معلومات عامة وحجم التبادل التجاري بين الولايات النمساوية والدول العربية

AACC



جرفة التجارة العربية النمساوية

austro-arab chamber of commerce

österreichisch-arabische handelskammer

A-1010 Vienna,
Lobkowitzplatz 1/15
Tel.: +43 /513 39 65
Fax: +43 /513 85 59
E-Mail: headoffice@aacc.at
www.aacc.at

شكر وتقدير

قد لا تُوفي كلمات الشكر حق المستشار نبيل الكزيري، المؤسس والرئيس العربي للغرفة لما قدمه وما زال يقدمه مادياً ومعنوياً لإنجاح عمل غرفة التجارة العربية النمساوية، فلهُ كل التقدير والاحترام.

IMPRINT

Owner & Editor
Austro-Arab Chamber of Commerce (AACC)
Lobkowitzplatz 1/15
A-1010 Vienna
T: +43 (0)1 513 39 65
F: +43 (0)1 513 85 59
E: headoffice@aacc.at
W: www.aacc.at

Responsible for the content
DI Moudar KHOUJA, Secretary General AACC

Design
Ali Almizher

Copyright of Images
AACC, IStock, Fotolia, Getty Images, Shutterstock

Sources
WKO, STATISTIK AUSTRIA, WIFO, EUROSTAT, IHS, BMF, OeNB

The information in this publication is based on carefully selected and public sources considered as reliable. The AACC does not make any representation as to its accuracy or completeness. The AACC does not assume liability for the use of this publication to its contents.



الفهرس

	المقدمة
5	تمهيد
	احصائيات
6	معلومات عامة عن النمسا
10	معلومات اقتصادية عن جمهورية النمسا - ميزان التبادل التجاري بين النمسا والدول العربية
16	تقرير اقتصادي عن الولايات النمساوية
	لمحة عن كل ولاية من الولايات النمساوية التسع
20	بورجنلاند
21	كارينثيا ، كيرنتن
22	النمسا السفلى
23	النمسا العليا
24	سالزبورغ
25	استيريا ، شتاير مارك
26	تيرول
27	فورالبرج
28	فيينا
	الدول العربية
30	الإمارات
32	السعودية
34	ليبيا
36	الجزائر
38	مصر



40	العراق
42	المغرب
44	تونس
46	قطر
48	الكويت
50	عمان
52	لبنان
54	الأردن
56	البحرين
58	موريتانيا
60	السودان
62	اليمن
64	سوريا
66	فلسطين
68	جيبوتي
70	الصومال
72	جزر القمر

تمهيد

القارئ الكريم.. تتشرف غرفة التجارة العربية النمساوية بأن تضع بين أيديكم تقريرها السنوي حول الاقتصاد النمساوي، واتجاهات الاقتصاد البيني العربي مع دولة النمسا . ويتضمن التقرير السنوي معلومات حول دولة النمسا ومواردها الاقتصادية، إضافة إلى بيانات التطور الاقتصادي خلال العام الجاري، والتوقعات حول اتجاهات الاقتصاد في العام المقبل . إن التقرير الاقتصادي السنوي الصادر عن الغرفة يُعدّ مرجعا للمعنيين بالشأن الاقتصادي النمساوي وتداخلاته مع الاقتصاد العربي؛ حيث يحصلون على بيانات دقيقة حول اقتصاديات الولايات النمساوية، وما يتصل بها من معلومات بشأن حركة الاستيراد والتصدير فيها . كما يطلع القارئ على قائمة بالشركات المستوردة والمصدرة من وإلى الدول العربية، وأهم أسواق التبادل التجاري التي تستهدفها الولايات النمساوية .

غرفة التجارة العربية النمساوية تحرص من خلال إصداراتها الدورية؛ سواء في نسختها الإلكترونية أو المطبوعة أن تعكس اهتمامات القراء والمتابعين للشأن الاقتصادي العربي النمساوي، وتوفر منصة للتبادل المعلوماتي في الشأن التجاري والاقتصادي، بما يُسهم في تعزيز العلاقات بين الجانبين العربي والنمساوي في مختلف المجالات، وفي مقدمتها المجال الاقتصادي .

إن إيمان غرفة التجارة العربية النمساوية برسالتها كجسر للعلاقات بين النمسا والدول العربية، تؤكد مثل هذه الإصدارات، علاوة على ما تقيمه الغرفة بصفة مستمرة من فعاليات وأنشطة تشارك فيها نخبة من الشخصيات الاقتصادية والسياسية العربية والنمساوية، بهدف تحقيق رسالة التواصل وما تنطوي عليه من نفع يعود على الجانبين .

نرجو لكم تصفحا ممتعا .



الرئيس العربي:

المستشار نبيل الكزبري



الرئيس:

السيناتور الدكتور ريتشارد شينتس



الأمين العام:

المهندس مضر الخوجه

معلومات عامة عن النمسا

والنمسا عضو في الأمم المتحدة منذ عام 1955 (العيد الوطني: 26 أكتوبر)، وعضو في الاتحاد الأوروبي منذ عام 1995 .

وتحتل النمسا المرتبة الرابعة من حيث الغنى في الاتحاد الأوروبي والمركز العاشر عالمياً حسب تصنيف المنتدى الاقتصادي العالمي عام 2018 ومع توسع الاتحاد الأوروبي إلى أوروبا الشرقية أصبحت النمسا سياسياً واقتصادياً في القلب من أوروبا، بجانب موقعها الجغرافي المتوسط .

تقع النمسا في وسط أوروبا على مساحة تبلغ 879,83 ألف كيلومتر مربع، ويحدها من الشرق دول سلوفاكيا والمجر، ومن الشمال ألمانيا والتشيك، ومن الجنوب سلوفينيا وإيطاليا، ومن الغرب سويسرا وإمارة ليختنشتاين.

عدد السكان نحو 8,847 مليون نسمة، يشكل المسلمون منهم حوالي نسبة 8% (أكثر من 700 ألف نسمة). وتنقسم النمسا إدارياً إلى تسعة ولايات، هي: فيينا (العاصمة)، النمسا العليا، النمسا السفلى، استيريا (شتاير مارك)، كارنثيا (كيرنتن)، سالزبورج، تيرول، فورالبرج، بورجنلاند .



أفضل البنى التحتية في أوروبا

استناداً على حقيقة كونها نقطة التقاء للطرق التجارية بين الشرق والغرب، والشمال والجنوب، فإن النمسا لديها شبكة متشعبة من الطرق والسكك الحديدية التي تصل بين دول غرب ووسط وشرق أوروبا. وتحظى النمسا بشبكة عالية الأداء من وسائل المواصلات علاوة على شبكات التزويد بالطاقة، وشبكة الاتصالات المتقدمة.

كما تتميز البنية التحتية في مجال الإمداد بالنمسا بمحطات نهائية حديثة مجهزة بمستودعات مع رفوف تخزين عالية ومساحات واسعة للحركة واتصالات جيدة مع وسائل النقل، وكذلك ببنية تحتية للاتصالات من الدرجة الأولى مع اتصالات على نطاق واسع وشبكات هاتف محمول تغطي مساحات واسعة وإمكانيات ممتازة لتصريف الأعمال بوسائل إلكترونية.

العاصمة فيينا الأولى أوروبا في جودة المعيشة

تعدُّ مدينة فيينا من أكثر العواصم العالمية التي يرغب رجال الأعمال من كل العالم بالعمل انطلاقاً منها؛ حيث نشرت المجموعة الاستشارية ميرسر MERCER في آذار 2018 دراستها السنوية حول جودة المعيشة، واحتلت مدينة فيينا المركز الأول على المستوى العالمي للمرة التاسعة على التوالي متقدمة على مدن أوكلاند (نيوزيلندا) وميونخ (ألمانيا). و تشرح خبيرة ميرسر أولريكه هيلينكامب بأن فيينا تقنع قبل كل شيء بسلامتها، ووسائل النقل العام الجيدة للغاية، ومجموعة متنوعة من المرافق الثقافية والترفيهية. ويتم تحليل 93 معياراً لتقييم جودة الحياة في كل مدينة وتشمل هذه الميزات، من بين أمور أخرى، الجوانب السياسية والاجتماعية والاقتصادية والبيئية بالإضافة إلى عوامل السلامة الشخصية والخدمات المقدمة في المجال الصحي والتعليم والنقل وغيرها من الخدمات العامة.



Photo by Michael Niessl on Unsplash

حالة وتوقعات الاقتصاد النمساوي بين عامي 2018 و 2019

فداخليا يعد الاستثمار في المعدات والاستهلاك الخاص من عوامل النمو الرئيسية . بدأت دورة الاستثمار الحالية في عام 2015 مقتصرة في البداية على الاستثمارات البديلة و على خلفية الاختناقات المتزايدة في القدرات تم الانتقال إلى زيادة استثمارات التوسع . ويظهر التقييم الاقتصادي الحالي لغرفة الاقتصاد الاتحادية أن الاستثمارات الجديدة لاتزال مهمة جداً للشركات .

بالإضافة إلى الطلب المحلي تساهم الصادرات أيضاً في النمو . ومن المحتمل أن يتباطأ توسعها إلى حد ما تماشياً مع الاقتصاد العالمي خلال فترة التنبؤ . فعلى الرغم من أن التحسن في الاقتصاد العالمي لا يزال سليماً ، إلا أن زيادة الاختناقات في القدرات من ناحية والمزاج العام الكئيب بسبب المخاطر المتزايدة من ناحية أخرى من المرجح أن تحد من معدلات النمو في العديد من البلدان .

من المرجح أن يستمر التطور الإيجابي في فترة التنبؤ في سوق العمل النمساوي فمن المتوقع أن يزيد عدد العاملين بنسبة 2.0 % في عام 2018 ، أما في عام 2019 فسوف ينخفض معدل التوظيف إلى حد ما بسبب التباطؤ الاقتصادي المتوقع في النمسا .

وبسبب ازدياد عرض العمالة فإن الانخفاض في معدل البطالة سيكون مقيداً نسبياً . سينخفض معدل البطالة (وفقاً للتعريف الوطني) من 8.5 % في عام 2017 إلى 7.6 % في عام 2018 وإلى 7.2 % في عام 2019 .

* المصدر: معهد تنمية الاقتصاد النمساوي WIFO

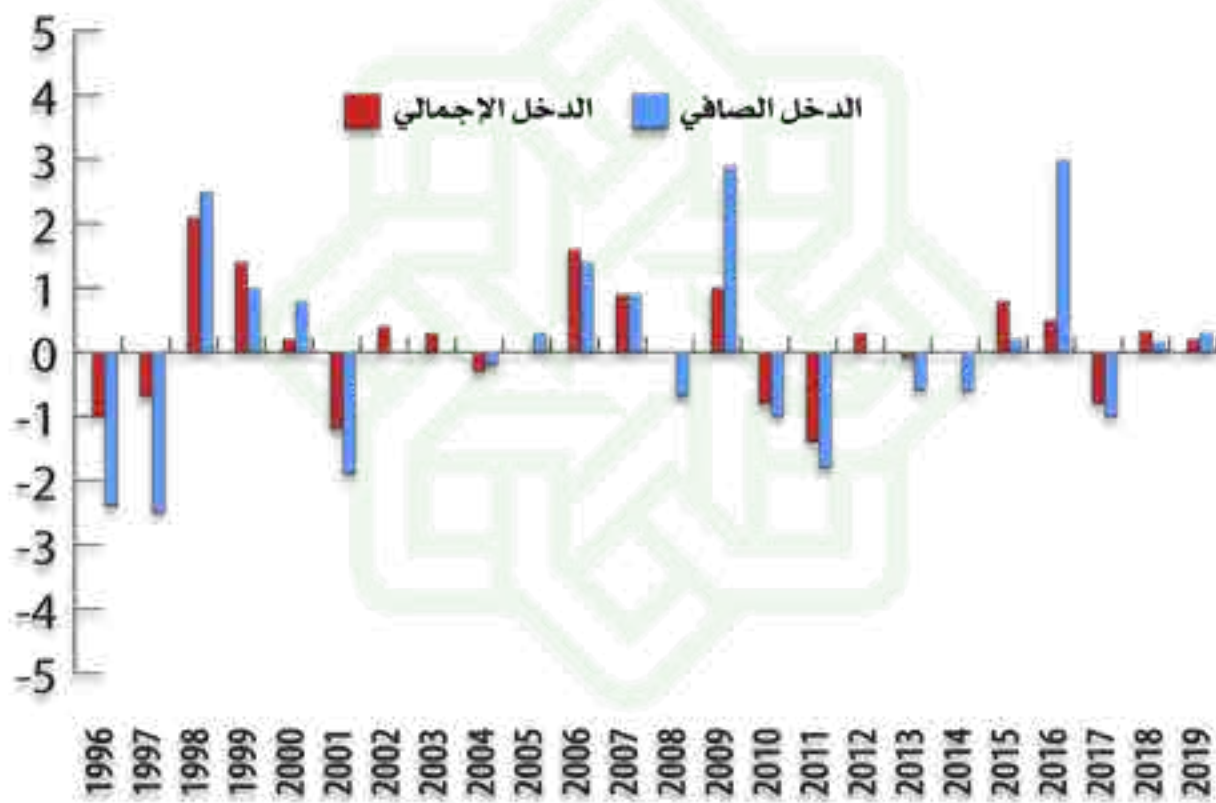
يمر الاقتصاد النمساوي للسنة الثانية بمرحلة ازدهار فبعد النمو المرتفع في العام السابق ، من المتوقع أن ينمو الاقتصاد النمساوي بمعدل نمو مماثل بنسبة 3.2 % في عام 2018 .

ومع ذلك ، تشير المؤشرات القيادية إلى تباطؤ الديناميكية مما سيؤدي إلى نمو أضعف بشكل ملحوظ للنتائج المحلي الإجمالي لا يتجاوز (+ 2.2 %) في عام 2019 . كما أن زيادة عدم اليقين بشأن ظروف السياسة الاقتصادية في الخارج تعزز مخاطر الهبوط مقارنة بالتوقعات السابقة . بالتالي سيستمر المستوى المرتفع لاستخدام القدرات وتفاقم الاختناقات الحالية في القدرات الاقتصادية الكلية على الرغم من النشاط الاستثماري السريع . وتشير المؤشرات القيادية إلى أنه قد تم الوصول الآن إلى قمة الصعود ونتيجة لذلك ، من المرجح أن يفقد الاقتصاد زخمه .

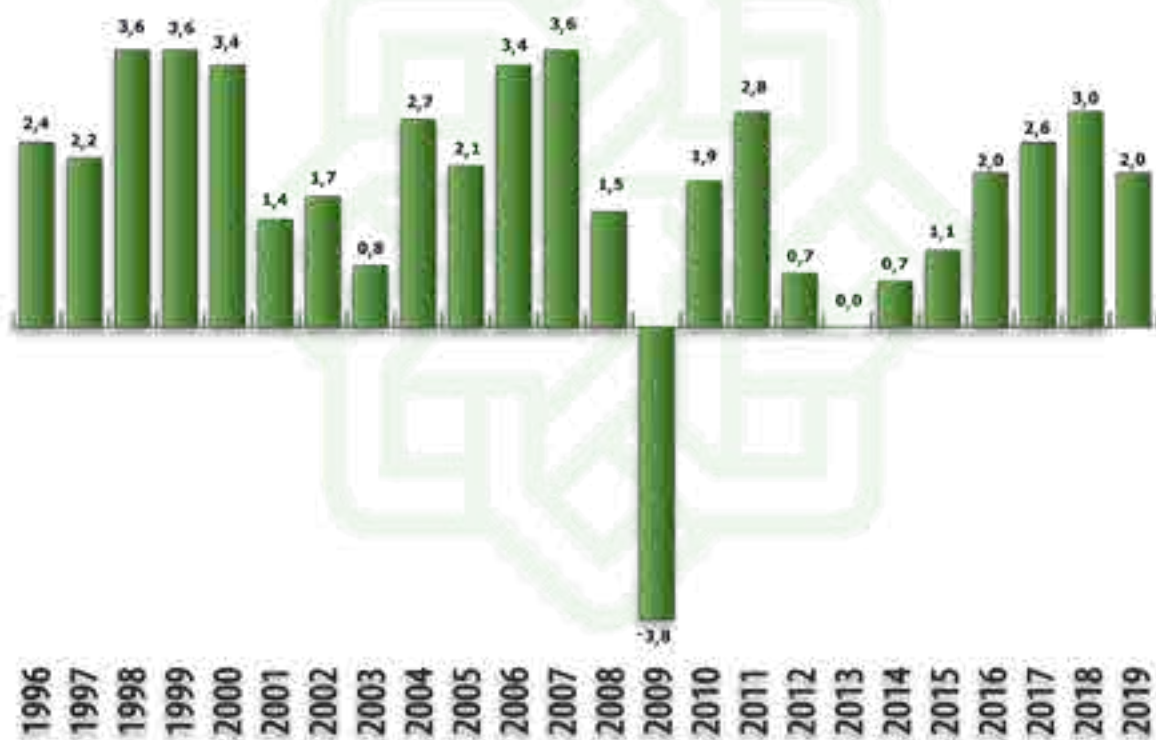
تجاوزت وتيرة التوسع معدل النمو الوسطي منذ العام الماضي . ونتيجة لذلك ، من المتوقع أن تستمر فجوة الإنتاج الإيجابية في عام 2019 في الانفتاح . ونتج عن ذلك ضغط تضخمي خاصة في مجال السلع الصناعية في عام 2017 ، وساهم ذلك بالإضافة إلى الزيادة في أسعار الطاقة بشكل كبير في ارتفاع معدل التضخم الذي بلغ 2.1 % . ونظراً للارتفاع غير المتوقع في أسعار النفط الخام تم تصحيح توقعات التضخم للسنتين 2018 و 2019 حيث من المتوقع أن يرتفع مؤشر أسعار المستهلك بنسبة 2.0 % في عامي 2018 و 2019 .

إن النمو في النمسا واسع النطاق، إذ يساهم كل من الطلب المحلي والتجارة الخارجية في التوسع الاقتصادي العام .

معدلات وتوقعات نمو الدخل الحقيقي بالنمسا (1996 - 2019)



بيان النمو الاقتصادي في النمسا بين عامي (1996 - 2019)

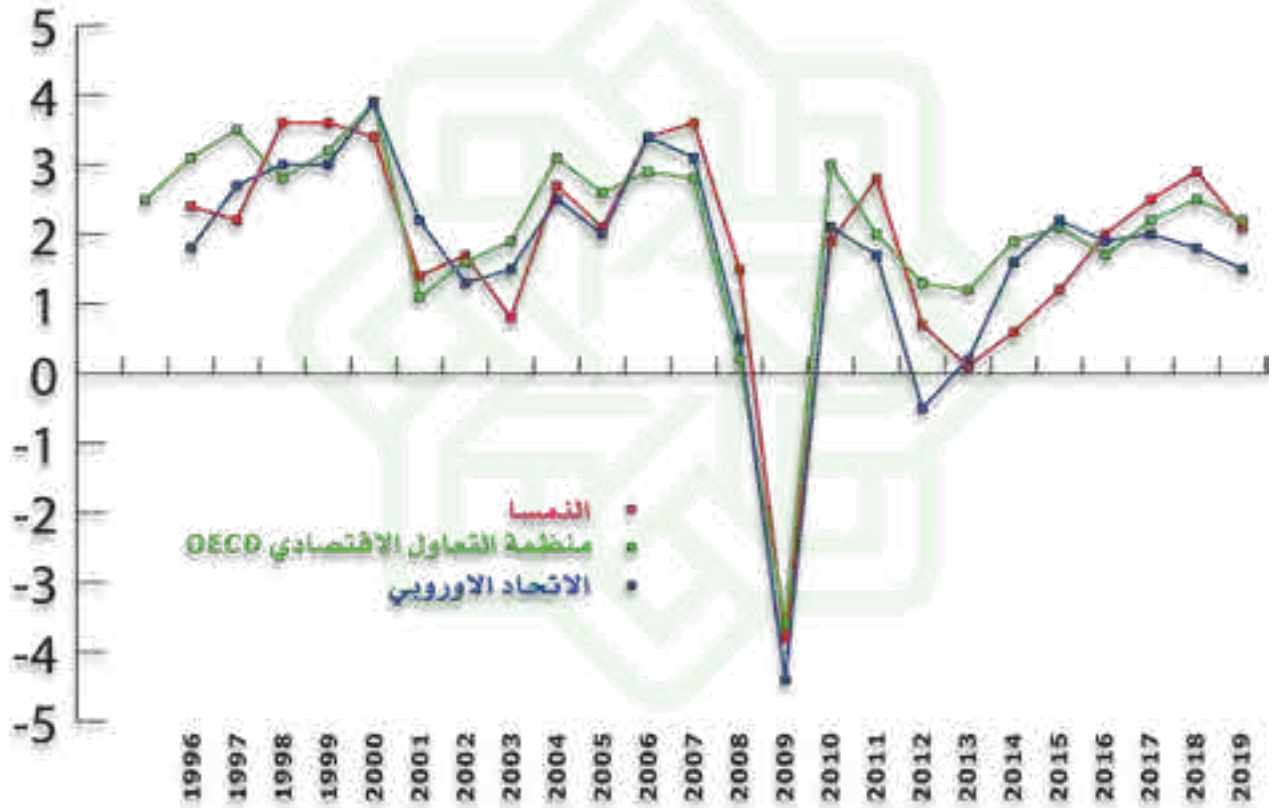


معلومات اقتصادية عن جمهورية النمسا

الناتج المحلي الإجمالي	386,0 مليار يورو (متوقع 2018)
نصيب الفرد من الناتج المحلي الإجمالي	39,506 يورو (متوقع 2018)
معدل النمو الإقتصادي	2,6% (2017) _ 3,0% (متوقع 2018)
الدين العام	78,4% (2017) _ 74,8% (متوقع 2018)
الاستثمارات المباشرة في الخارج	9,666 مليون يورو (2017)
الاستثمارات الخارجية في النمسا	8,545 مليون يورو (2017)
نسبة التضخم	2,1% (2017) _ 2,1% (متوقع 2018)
معدل البطالة	5,5% (2017) _ 5,2% (متوقع 2018)
إجمالي التصدير الى جميع أنحاء العالم	141,92 مليون يورو (2017) , 75,082 مليون يورو (لغاية يونيو 2018)
أهم منتجات التصدير	الآلات والأجهزة والسيارات وقطعها، المواد المصنعة، الكيماويات والمواد الطبية والصيدلانية، المواد الغذائية المشروبات
أهم اسواق التصدير	ألمانيا، الولايات المتحدة، إيطاليا، سويسرا، فرنسا، تشيكيا
إجمالي الاستيراد عالمياً	147,62 مليون يورو (2017) - 77,273 مليون يورو (لغاية يونيو 2018)
أهم منتجات الاستيراد	الكيماويات ، الآلات والمعدات، السيارات، مصنوعات مختلفة، الطاقة، النفط والمنتجات النفطية
أهم شركاء الاستيراد	الكيماويات ، الآلات والمعدات، السيارات، مصنوعات مختلفة، الطاقة، النفط والمنتجات النفطية



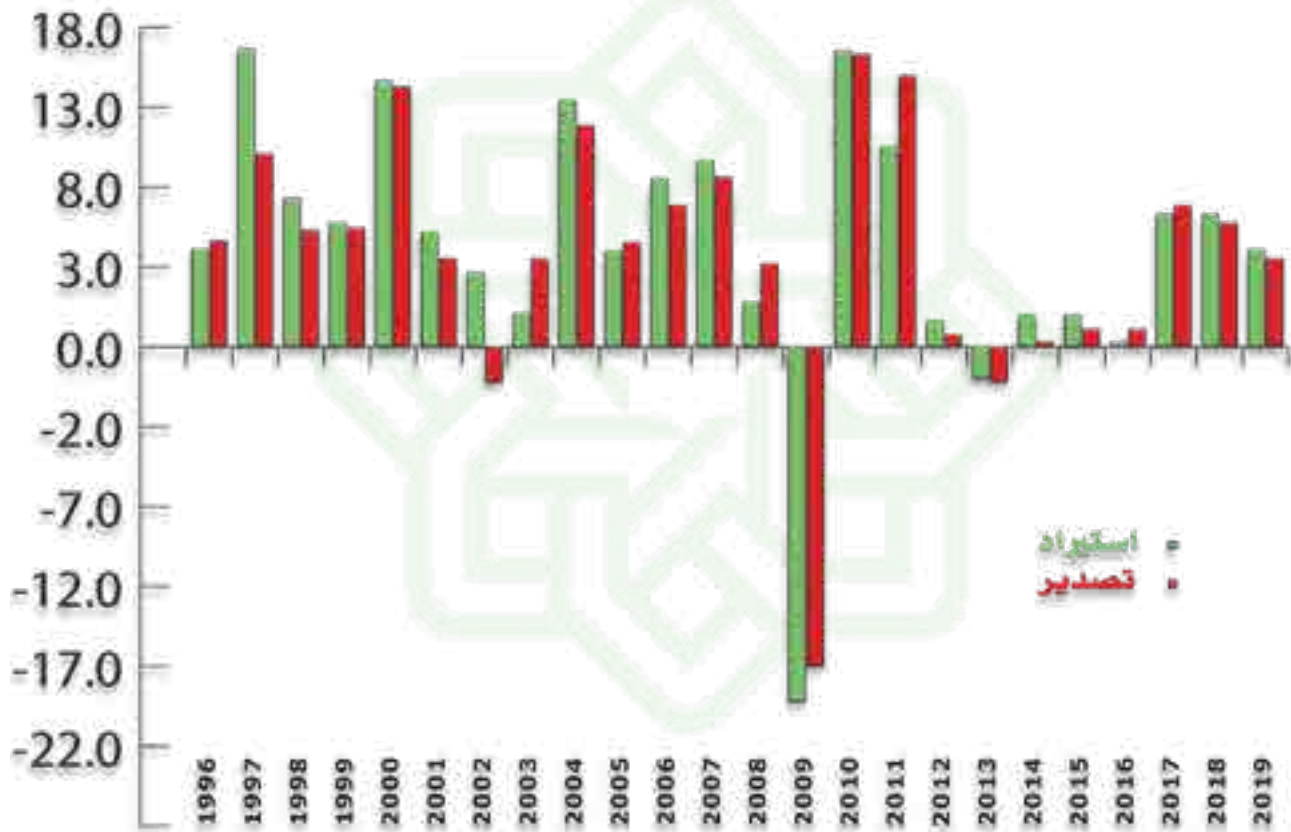
النمو الاقتصادي في النمسا وتوقعاته بين عامي 1996-2019



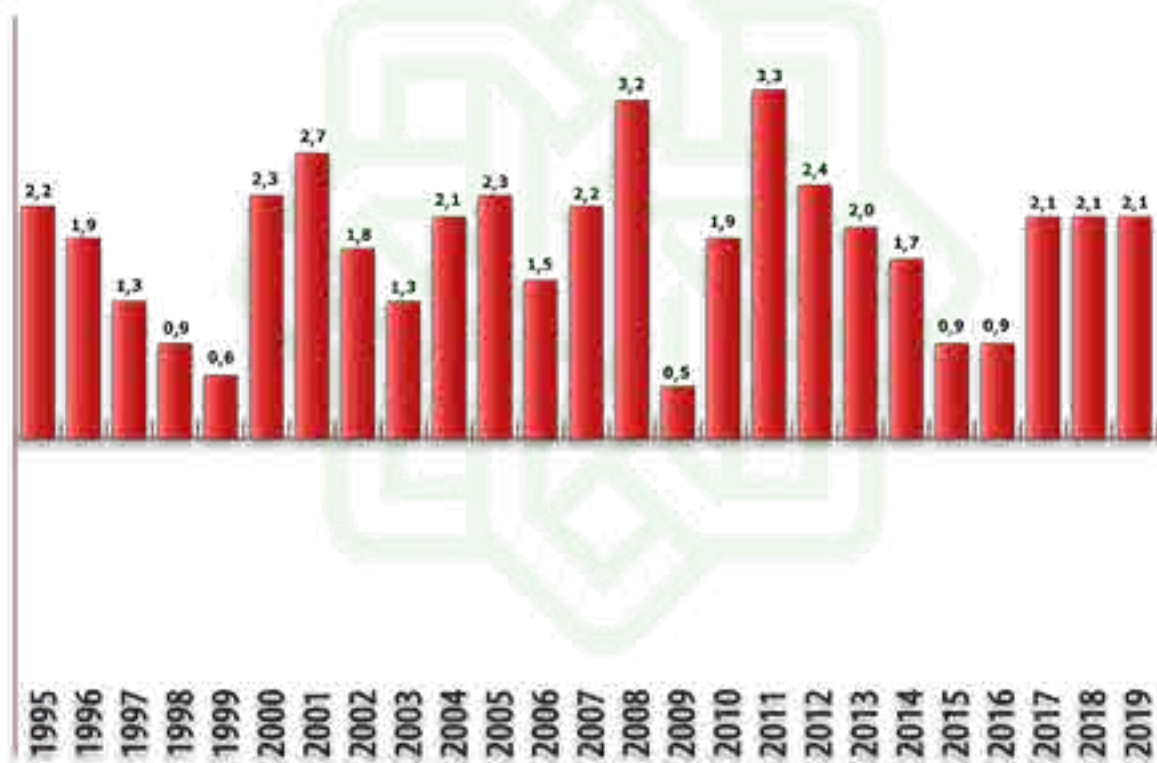
حالة وتوقعات الاستثمارات في النمسا بين عامي 1996-2019



معدلات التجارة الخارجية وتوقعاتها بين عامي 1996-2019



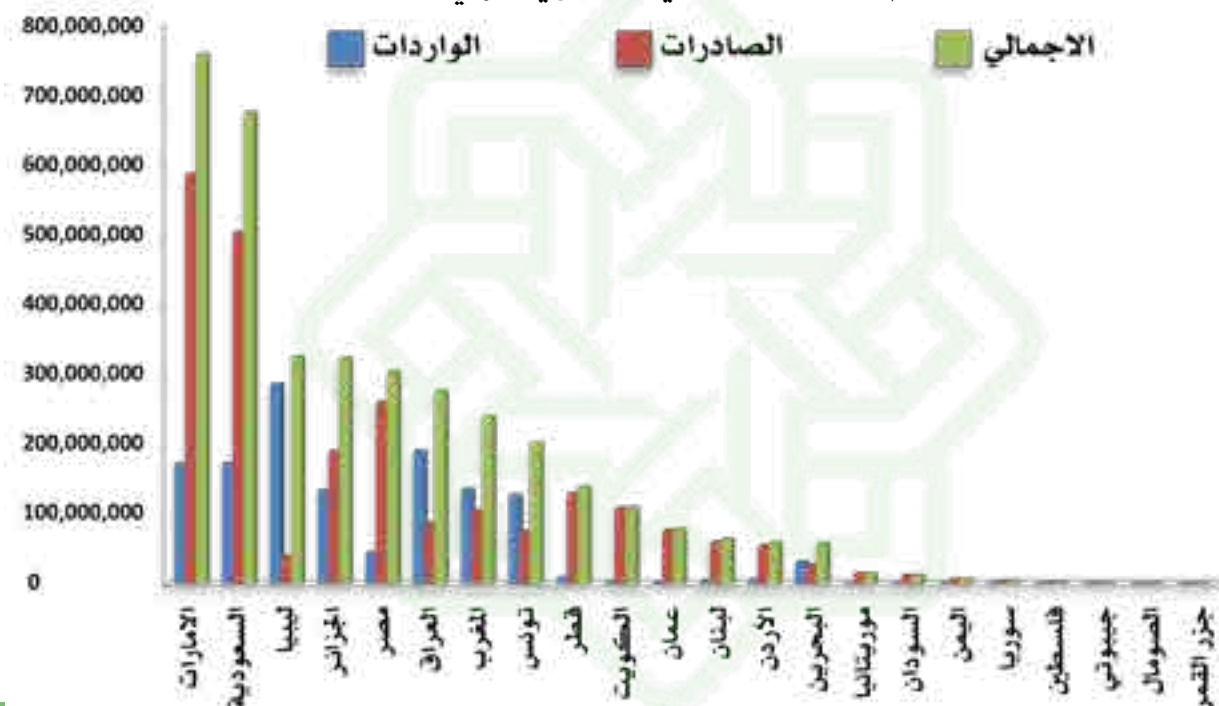
معدلات التضخم (2019-1995)



ميزان التبادل التجاري بين النمسا والدول العربية 2016

ت	الدولة	الإجمالي	الصادرات	الواردات
1	الإمارات	816,961,424	639,614,433	170,435,717
2	السعودية	755,251,005	578,314,619	171,426,096
3	ليبيا	360,092,993	40,876,434	283,977,227
4	الجزائر	355,518,162	202,401,508	133,229,401
5	مصر	330,357,875	283,633,495	43,941,475
6	العراق	302,844,258	93,215,767	188,999,039
7	المغرب	263,217,912	113,749,207	134,432,011
8	تونس	213,975,658	80,460,823	125,782,313
9	قطر	151,479,215	138,410,080	8,540,633
10	الكويت	119,815,349	119,014,084	773,723
11	عمان	89,922,139	88,624,807	1,266,707
12	لبنان	67,708,736	63,071,838	4,060,349
13	الأردن	64,584,208	58,068,134	5,429,456
14	البحرين	60,125,819	27,400,584	31,527,312
15	موريتانيا	15,326,882	15,317,693	7,522
16	السودان	13,489,902	13,349,943	143,821
17	اليمن	7,979,127	7,967,244	10,952
18	سوريا	5,186,803	4,225,476	804,165
19	فلسطين	2,159,550	1,738,530	421,020
20	جيبوتي	1,132,576	851,725	247,465
21	الصومال	1,020,365	656,889	342,275
22	جزر القمر	72,552	59,009	12,027
	المجموع	3,998,222,510	2,567,241,282	1,313,580,854

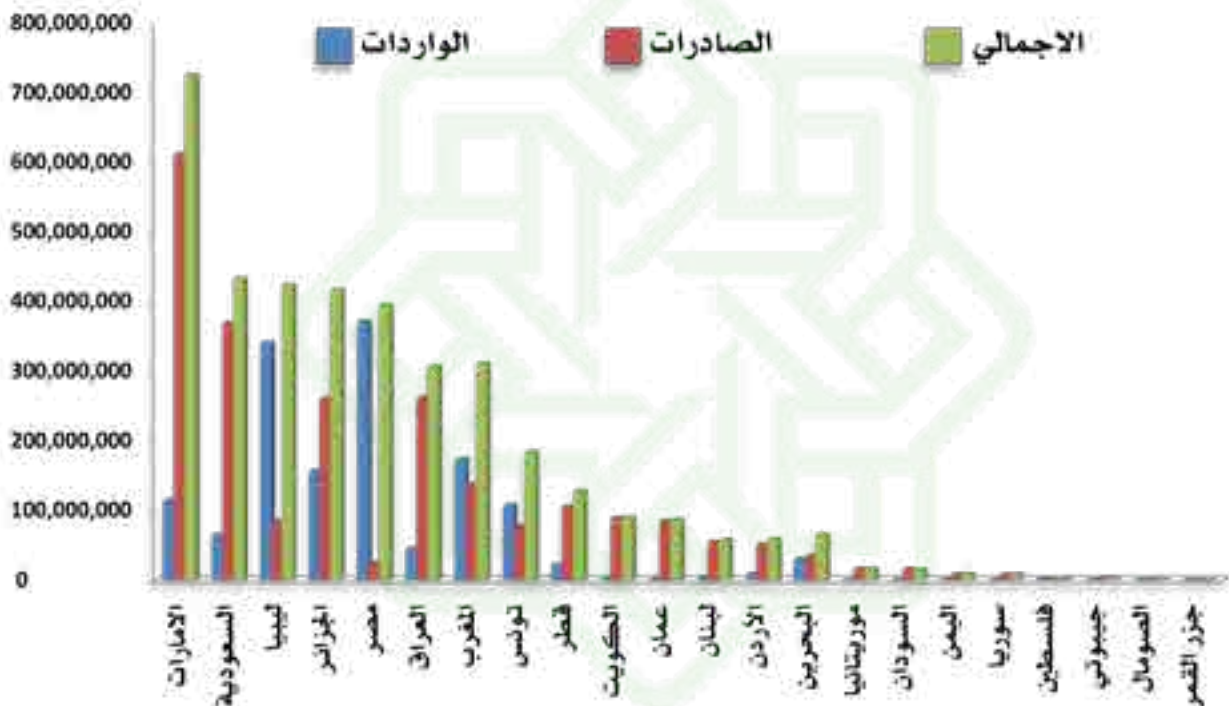
حجم التبادل الاقتصادي النمساوي العربي 2016



ميزان التبادل التجاري بين النمسا والدول العربية 2017

ت	الدولة	الإجمالي	الصادرات	الواردات
1	الامارات	724,799,902	610,469,738	114,330,164
2	السعودية	432,135,061	367,792,487	64,342,574
3	ليبيا	394,078,099	23,189,201	370,888,898
4	الجزائر	416,510,577	260,717,612	155,792,965
5	مصر	306,317,497	261,352,859	44,964,638
6	العراق	423,261,383	83,872,793	339,388,590
7	المغرب	310,448,803	137,191,883	173,256,920
8	تونس	183,589,041	76,733,251	106,855,790
9	قطر	127,620,669	105,622,988	21,997,681
10	الكويت	86,397,441	85,104,012	1,293,429
11	عمان	89,927,796	88,692,560	1,235,236
12	لبنان	57,951,866	54,065,783	3,886,083
13	الأردن	59,019,595	51,185,252	7,834,343
14	البحرين	65,453,835	34,782,436	30,671,399
15	موريتانيا	15,462,146	15,425,473	36,673
16	السودان	15,410,699	15,172,992	237,707
17	اليمن	7,491,079	7,215,523	275,556
18	سوريا	8,538,386	7,629,379	909,007
19	فلسطين	3,773,894	3,623,649	150,245
20	جيبوتي	2,799,381	602,839	2,196,542
21	الصومال	856,385	782,396	73,989
22	جزر القمر	71,548	6,629	64,919
	المجموع	3,731,915,083	2,290,188,224	1,069,727,962

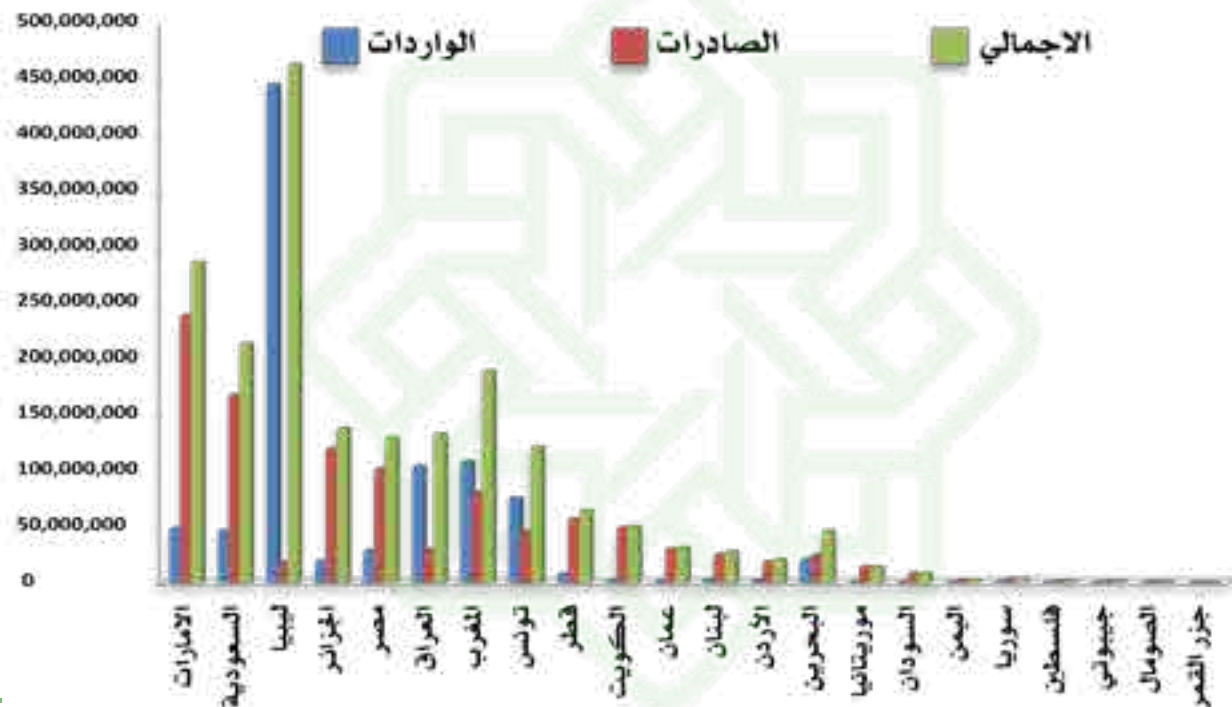
حجم التبادل الاقتصادي النمساوي العربي 2017



ميزان التبادل التجاري بين النمسا والدول العربية لنصف 2018

ت	الدولة	الإجمالي	الصادرات	الواردات
1	الامارات	285,634,220	238,010,761	47,623,459
2	السعودية	212,894,152	167,085,314	45,808,838
3	ليبيا	461,719,052	17,422,967	444,296,085
4	الجزائر	137,497,554	118,788,546	18,709,008
5	مصر	129,392,833	101,133,716	28,259,117
6	العراق	132,582,931	28,862,264	103,720,667
7	المغرب	188,127,180	80,152,977	107,974,203
8	تونس	120,619,242	45,457,878	75,161,364
9	قطر	63,993,113	56,464,980	7,528,133
10	الكويت	49,969,311	48,583,042	1,386,269
11	عمان	31,000,113	29,752,163	1,247,950
12	لبنان	27,538,283	24,891,545	2,646,738
13	الأردن	20,512,451	18,498,978	2,013,473
14	البحرين	45,628,435	24,809,633	20,818,802
15	موريتانيا	13,857,297	13,818,050	39,247
16	السودان	8,122,382	7,935,898	186,484
17	اليمن	2,290,598	2,212,724	77,874
18	سوريا	3,721,384	3,279,009	442,375
19	فلسطين	1,359,873	1,259,551	100,322
20	جيبوتي	599,396	566,580	32,816
21	الصومال	424,601	378,191	46,410
22	جزر القمر	38,191	6,798	31,393
	المجموع	1,937,522,592	1,029,371,565	908,151,027

حجم التبادل الاقتصادي النمساوي العربي لنصف 2018

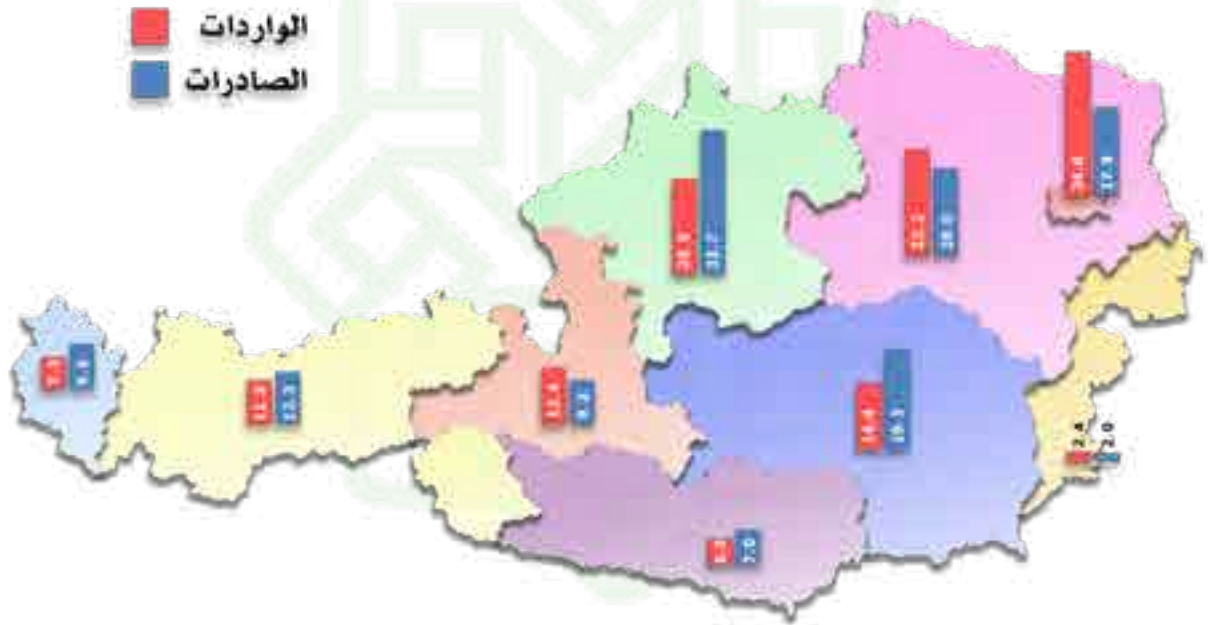


تقرير اقتصادي عن الولايات النمساوية

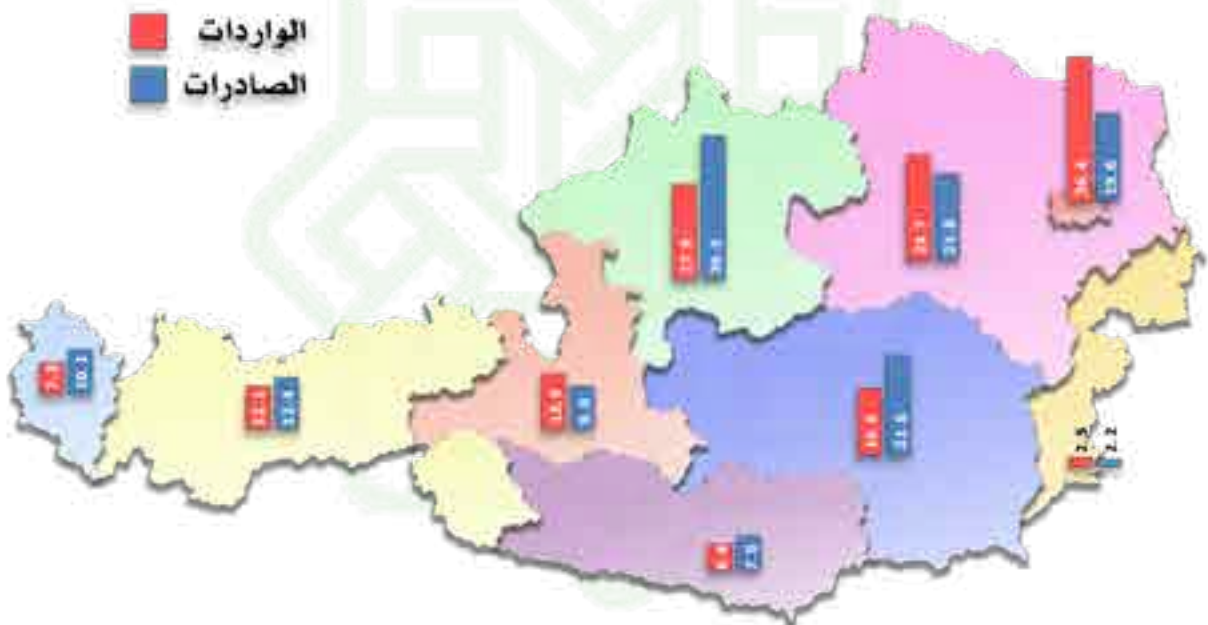
حجم الصادرات والواردات للولايات النمساوية مع العالم للأعوام 2016 - 2017

2016			2017			الفترة
الواردات	الصادرات	الإجمالي	الواردات	الصادرات	الإجمالي	الولايات
2,473,280,312	2,025,252,853	4,498,533,165	2,536,036,024	2,218,018,754	4,754,054,778	بورجنلاند
6,012,509,281	7,015,800,520	13,028,309,801	6,497,112,667	7,563,922,680	14,061,035,347	كارينثيا
22,215,086,722	20,048,291,000	42,263,377,722	24,710,252,656	21,816,186,402	46,526,439,058	النمسا السفلى
25,550,031,408	33,781,844,981	59,331,876,389	27,936,176,086	36,513,548,642	64,449,724,728	النمسا العليا
12,457,091,343	9,237,801,918	21,694,893,261	13,084,013,837	9,918,307,363	23,002,321,200	سالزبورج
14,412,690,157	19,305,469,105	33,718,159,262	16,906,694,395	21,554,396,996	38,461,091,391	استيريا
11,340,114,900	12,326,580,361	23,666,695,261	12,130,095,330	12,495,349,587	24,625,444,917	تيرول
7,165,743,369	9,537,000,572	16,702,743,941	7,382,388,722	10,185,643,004	17,568,031,726	فورالبرج
34,040,580,424	17,847,163,416	51,887,743,840	36,432,575,968	19,653,090,398	56,085,666,366	فيينا

حجم الصادرات والواردات لعام 2016



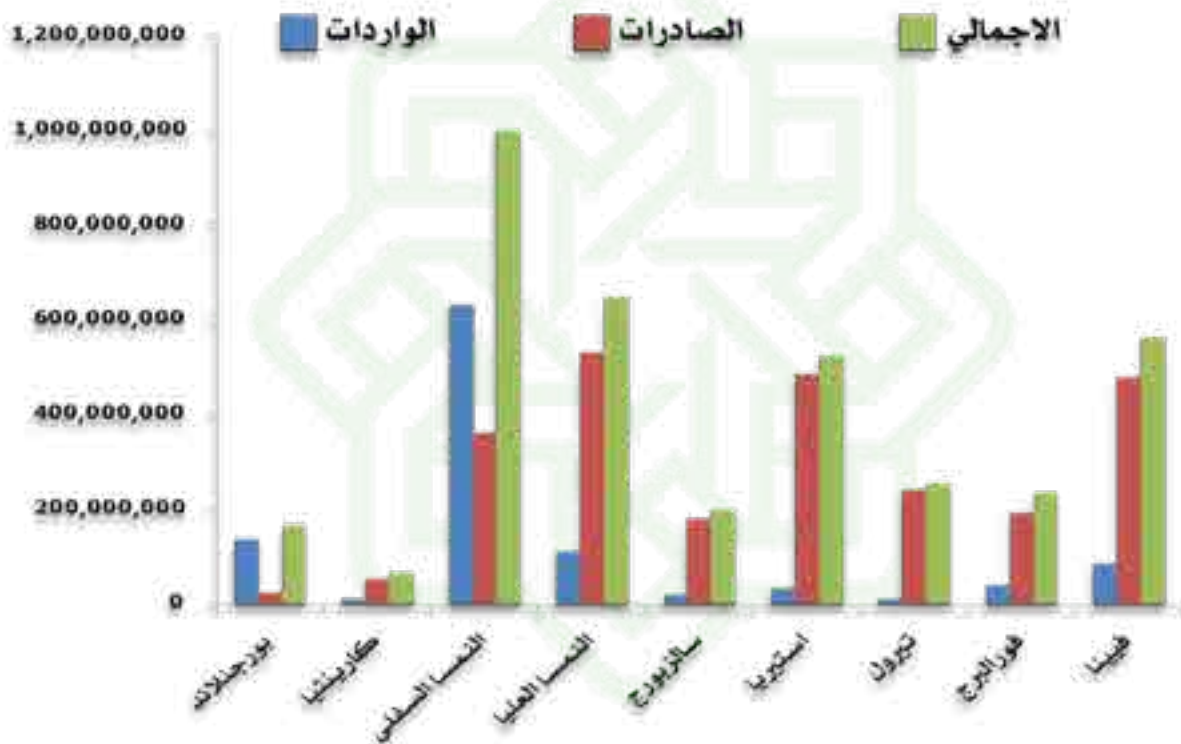
حجم الصادرات والواردات لعام 2017



حجم التبادل الاقتصادي للولايات النمساوية مع الدول العربية باليورو 2016

الولاية	الإجمالي	الصادرات	الواردات
بورجنلاند	167,873,850	26,495,168	141,378,682
كارينثيا	68,455,766	54,033,019	14,422,747
النمسا السفلى	1,001,765,123	365,523,534	636,241,589
النمسا العليا	649,706,023	534,615,944	115,090,079
سالزبورج	202,928,241	181,220,839	21,707,402
استيريا	525,843,365	489,028,442	36,814,923
تيرون	257,764,636	244,015,120	13,749,516
فورالبرج	237,298,520	195,501,070	41,797,450
فيينا	566,828,853	480,375,708	86,453,145

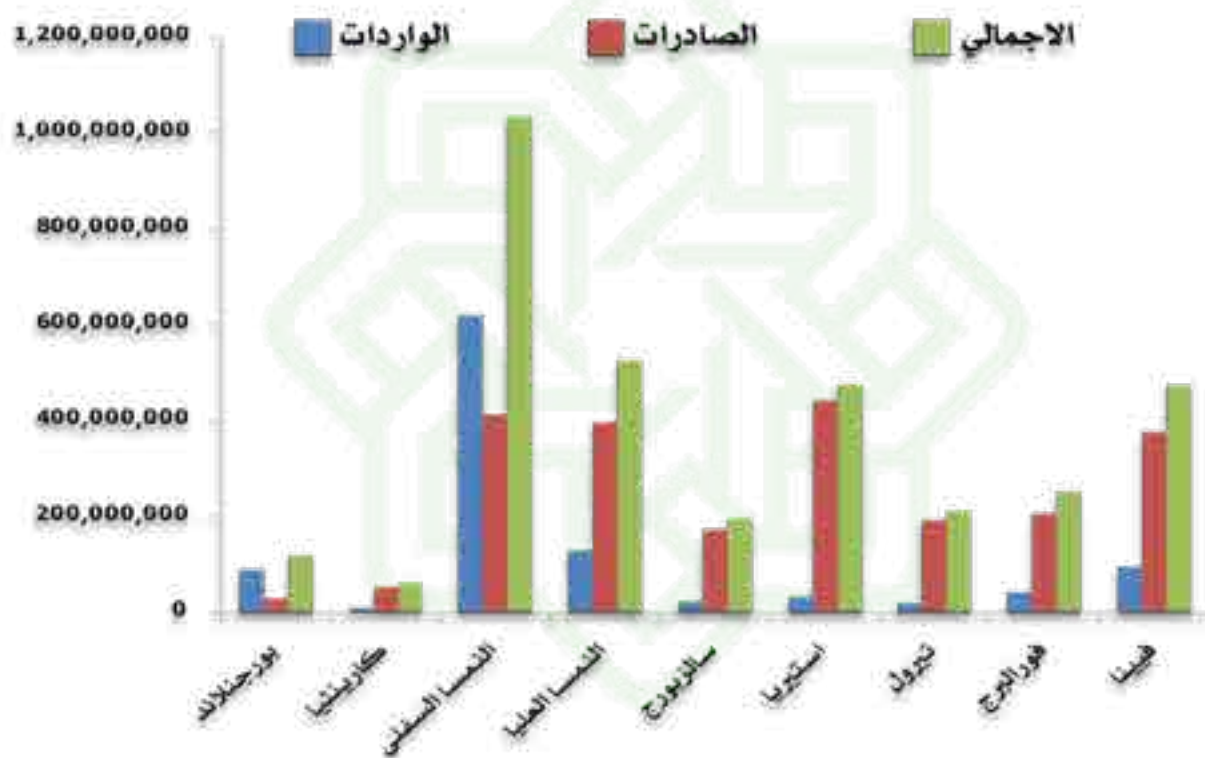
حجم التبادل الاقتصادي للولايات النمساوية مع الدول العربية باليورو 2016



حجم التبادل الاقتصادي للولايات النمساوية مع الدول العربية باليورو 2017

الولاية	الإجمالي	الصادرات	الواردات
بورجنلاند	118,900,506	30,282,974	88,617,532
كارينثيا	64,531,919	53,068,078	11,463,841
النمسا السفلى	1,033,724,536	412,781,468	620,943,068
النمسا العليا	528,915,494	397,707,992	131,207,502
سالزبورج	197,406,405	173,621,647	23,784,758
استيريا	476,138,407	443,299,387	32,839,020
تيرول	214,005,580	193,280,734	20,724,846
فورالبرج	252,846,819	208,403,742	44,443,077
فيينا	473,446,520	377,742,202	95,704,318

حجم التبادل الاقتصادي للولايات النمساوية مع الدول العربية باليورو 2017





بورجنلاند

المساحة
3,962
كم²

عدد
السكان
292,675
ألف نسمة

العاصمة
أيزنشادت

حاكم
الولاية
هانس نيسل

الحزب
الحاكم
الإشتراكي -
الأحرار

وزير الاقتصاد المحلي أليكساندر بيتشنيك .

أهم منتجات التصدير الماكينات والمنتجات الكهربائية والألكترونية، البلاستيك ومنتجاته، الآلات والمعدات الميكانيكية، الخيوط .

أهم أسواق التصدير ألمانيا، المجر، إيطاليا، سويسرا ، الصين .

أهم منتجات الاستيراد الماكينات والمنتجات الكهربائية، الآلات وأجزائها، الثياب والأقمشة .

أهم شركاء الاستيراد ألمانيا، المجر، الصين، إيطاليا، الامارات العربية المتحدة .

بعض الشركات الهامة ميد تروست ، أنغرس تيل ، هيرتس ، روميركويلة ، فوسين .

حجم التبادل التجاري مع الدول العربية

2016			2017			بورجنلاند
الواردات	الصادرات	الإجمالي	الواردات	الصادرات	الإجمالي	الدولة
104,542,907	7,232,032	111,774,939	38,173,621	6,540,141	44,713,762	الامارات
855,953	2,674,907	3,530,860	7,207	2,082,647	2,089,854	السعودية
-	48,646	48,646	8	-	8	ليبيا
145	602,024	602,169	464	321,793	322,257	الجزائر
1,160,989	4,413,981	5,574,970	1,230,927	4,225,483	5,456,410	مصر
2,559	151,288	153,847	1,976	739,185	741,161	العراق
1,255,603	3,842,041	5,097,644	12,506,788	7,750,891	20,257,679	المغرب
33,028,179	4,774,096	37,802,275	36,341,137	5,764,754	42,105,891	تونس
294,351	1,303,842	1,598,193	35,360	1,115,180	1,150,540	قطر
6,438	297,435	303,873	16,152	255,765	271,917	الكويت
2,569	202,116	204,685	2,676	283,080	285,756	عمان
11,386	262,462	273,848	12,779	349,146	361,925	لبنان
74,527	418,952	493,479	137,817	617,763	755,580	الأردن
136,760	235,409	372,169	54,058	203,821	257,879	البحرين
232	14	246	209	5,643	5,852	موريتانيا
135	25,328	25,463	189	-	189	السودان
10	11	21	-	-	-	اليمن
1,590	7,981	9,571	2,866	10,442	13,308	سوريا
-	2,415	2,415	372	16,162	16,534	فلسطين
-	-	-	91,981	845	92,826	جيبوتي
4,349	188	4,537	338	233	571	الصومال
-	-	-	607	-	607	جزر القمر
141,378,682	26,495,168	167,873,850	88,617,532	30,282,974	118,900,506	الإجمالي

بلغ معدل النمو الاقتصادي لعام 2017 (3,0 %) ، فيما بلغ نصيب الفرد من الناتج المحلي الإجمالي 27,850 يورو ، حيث كان الناتج المحلي الإجمالي 1.8 مليون يورو والنسبة من إجمالي النمسا 2,3 % ، هذا وبلغ إجمالي التصدير إلى جميع أنحاء العالم 2,218,018,754 يورو وإجمالي التصدير إلى الدول العربية بلغ 30,282,974 يورو . إجمالي الاستيراد عالميا بلغ 2,536,036,024 يورو وإجمالي الاستيراد من الدول العربية بلغ 88,617,532 يورو .



كارنثيا، كيرنتن

المساحة 9,538 كم ²	وزير الاقتصاد المحلي م. كريستيان بينغير
عدد السكان 560,898 ألف نسمة	أهم منتجات التصدير الألات والمعدات، الماكينات والمنتجات الكهربائية، الأخشاب والمنتجات الخشبية، فحم الخشب.
العاصمة كلاجنفورت	أهم أسواق التصدير ألمانيا، الولايات المتحدة، إيطاليا، دول أوروبا الشرقية.
حاكم الولاية د. بيتر كايزير	أهم منتجات الاستيراد الألات والمعدات، الماكينات والمنتجات الكهربائية القاطرات والسيارات.
الحزب الحاكم الاشتراكي الديمقراطي الشعب، الخضر، فريق شتروناخ	أهم شركاء الاستيراد ألمانيا، اليابان، الصين، الولايات المتحدة. بعض الشركات الهامة كيمسون-ميرك - أيفونيك. هيرش.

حجم التبادل التجاري مع الدول العربية

2016			2017			كارنثيا
الواردات	الصادرات	الإجمالي	الواردات	الصادرات	الإجمالي	الدولة
210,836	12,958,852	13,169,688	231,983	11,804,538	12,036,521	الامارات
4,134,855	10,417,878	14,552,733	1,295,369	10,591,980	11,887,349	السعودية
-	605,130	605,130	8	-	8	ليبيا
46,298	1,060,957	1,107,255	10,095	4,082,418	4,092,513	الجزائر
3,315,698	4,904,287	8,219,985	3,020,544	4,832,285	7,852,829	مصر
1,192	1,072,125	1,073,317	4,084	413,485	417,569	العراق
3,842,007	5,353,689	9,195,696	3,961,656	2,908,080	6,869,736	المغرب
2,494,012	4,112,661	6,606,673	2,623,369	4,907,803	7,531,172	تونس
60,677	1,288,313	1,348,990	3,957	948,581	952,538	قطر
17,562	1,265,347	1,282,909	32,417	905,737	938,154	الكويت
3,184	5,136,199	5,139,383	60,128	5,197,720	5,257,848	عمان
29,493	1,985,725	2,015,218	21,952	1,853,741	1,875,693	لبنان
103,752	1,262,232	1,365,984	109,265	1,531,018	1,640,283	الأردن
144,838	1,019,016	1,163,854	67,264	1,296,898	1,364,162	البحرين
428	29,476	29,904	315	-	315	موريتانيا
2,325	935,961	938,286	902	629,683	630,585	السودان
4	124,997	125,001	44	473,551	473,595	اليمن
6,243	10,211	16,454	10,891	30,336	41,227	سوريا
-	15,459	15,459	-	-	-	فلسطين
-	178,131	178,131	5,793	49,757	55,550	جيبوتي
8,828	296,373	305,201	1,104	610,467	611,571	الصومال
515	-	515	2,701	-	2,701	جزر القمر
14,422,747	54,033,019	68,455,766	11,463,841	53,068,078	64,531,919	الإجمالي

بلغ معدل النمو الاقتصادي لعام 2017 (3,0%) ، فيما بلغ نصيب الفرد من الناتج المحلي الإجمالي 34,567 يورو ، حيث كان الناتج المحلي الإجمالي 19,2 مليون يورو والنسبة من إجمالي النمسا 5,5% ، هذا وبلغ إجمالي التصدير إلى جميع أنحاء العالم 7,563,922,680 يورو وإجمالي التصدير إلى الدول العربية بلغ 53,068,078 يورو . إجمالي الاستيراد عالميا بلغ 6,497,112,667 يورو وإجمالي الاستيراد من الدول العربية بلغ 11,463,841 يورو .



النمسا السفلى

المساحة 19,186 كم²

وزير الاقتصاد المحلي د. بيترا بوهوسلاف.

عدد السكان 1,670,668 مليون نسمة

أهم منتجات التصدير الأجهزة الميكانيكية، الزيوت المعدنية والمحروقات، الآلات والمنتجات الكهربائية.

العاصمة سانت بولتن

أهم أسواق التصدير ألمانيا، إيطاليا، سويسرا، تشيكيا.

حاكم الولاية يوهانا ميكل لايتنر

أهم منتجات الاستيراد المعادن، الوقود، الزيوت المعدنية، المعدات والآلات الميكانيكية، الآلات والمنتجات الكهربائية.

الحزب الحاكم حزب الشعب

أهم شركاء الاستيراد ألمانيا، تشيكيا، إيطاليا.

بعض الشركات الهامة أي كيو باور- غابرييل كيمي- فرايليت-أوفوتيرم- ستورا أنزو- فويث هيدرو- دوكا.

حجم التبادل التجاري مع الدول العربية

2016			2017			النمسا السفلى
الواردات	الصادرات	الإجمالي	الواردات	الصادرات	الإجمالي	الدولة
9,373,840	104,433,859	113,807,699	4,339,750	161,741,666	166,081,416	الامارات
160,866,951	63,135,308	224,002,259	50,871,636	57,002,992	107,874,628	السعودية
-	1,177,633	1,177,633	-	2,676,530	2,676,530	ليبيا
151,976,244	18,747,971	170,724,215	155,235,159	27,398,861	182,634,020	الجزائر
13,376,878	40,432,346	53,809,224	7,248,746	28,989,752	36,238,498	مصر
209,530,729	15,926,463	225,457,192	339,290,137	12,602,009	351,892,146	العراق
55,469,364	19,193,400	74,662,764	46,829,190	26,764,223	73,593,413	المغرب
28,731,956	7,559,566	36,291,522	8,468,541	7,138,584	15,607,125	تونس
2,081,158	17,878,854	19,960,012	3,341,871	22,382,961	25,724,832	قطر
368,302	19,888,562	20,256,864	624,910	18,283,655	18,908,565	الكويت
675,351	31,183,441	31,858,792	324,771	17,035,897	17,360,668	عمان
347,250	11,368,788	11,716,038	248,334	11,719,392	11,967,726	لبنان
229,095	6,157,480	6,386,575	262,709	12,914,047	13,176,756	الأردن
2,350,139	2,613,572	4,963,711	3,159,063	1,040,447	4,199,510	البحرين
2,002	67,932	69,934	1,272	45,239	46,511	موريتانيا
78,176	3,690,742	3,768,918	188,942	1,847,331	2,036,273	السودان
6,384	828,361	834,745	9,638	730,369	740,007	اليمن
722,576	968,121	1,690,697	397,303	1,579,855	1,977,158	سوريا
19,219	194,551	213,770	17,544	839,653	857,197	فلسطين
-	31,561	31,561	15,356	9,765	25,121	جيبوتي
35,488	45,023	80,511	34,319	38,240	72,559	الصومال
487	-	487	33,877	-	33,877	جزر القمر
636,241,589	365,523,534	1,001,765,123	620,943,068	412,781,468	1,033,724,536	الإجمالي

بلغ معدل النمو الاقتصادي لعام 2017 (2,9 %) ، فيما بلغ نصيب الفرد من الناتج المحلي الإجمالي 32,990 يورو ، حيث كان الناتج المحلي الإجمالي 54.9 مليون يورو والنسبة من إجمالي النمسا 15,6 % ، هذا وبلغ إجمالي التصدير إلى جميع أنحاء العالم 21,816,186,402 يورو وإجمالي التصدير إلى الدول العربية بلغ 30,282,974 يورو . إجمالي الاستيراد عالميا بلغ 24,710,252,656 يورو وإجمالي الاستيراد من الدول العربية بلغ 88,617,532 يورو .



النمسا العليا

المساحة
11,980 كم²

عدد السكان
1,473,576 مليون نسمة

العاصمة
لينز

حاكم الولاية
توماس ستيلتسير

الحزب الحاكم
الشعب، الأحرار

وزير الاقتصاد المحلي ميشايل شتروغل .

أهم منتجات التصدير الآلات والمعدات , الأجهزة الميكانيكية ، الآليات الثقيلة ، الحديد والصلب .

أهم أسواق التصدير ألمانيا، الولايات المتحدة، إيطاليا .

أهم منتجات الاستيراد الأجهزة الميكانيكية، الآلات و المنتجات الكهربائية، الآليات الثقيلة .

أهم شركاء الاستيراد ألمانيا، إيطاليا، تشيكيا .

بعض الشركات الهامة تيتيللا . شولير - بلاسير و تويرير - هاينتسل - غراينير بيو - لايتس - فوست ألين - شبيتس - باور هورس - روزينتال .

حجم التبادل التجاري مع الدول العربية

2016			2017			النمسا العليا
الواردات	الصادرات	الإجمالي	الواردات	الصادرات	الإجمالي	الدولة
43,034,552	97,517,021	140,551,573	48,486,149	85,898,555	134,384,704	الامارات
5,122,947	198,344,686	203,467,633	3,950,487	88,189,686	92,140,173	السعودية
-	8,499,683	8,499,683	24	9,568,056	9,568,080	ليبيا
504,686	16,887,904	17,392,590	58,890	22,491,577	22,550,467	الجزائر
6,402,078	62,145,746	68,547,824	7,425,795	56,508,512	63,934,307	مصر
5,281	8,750,828	8,756,109	12,725	9,594,041	9,606,766	العراق
12,240,107	20,539,503	32,779,610	13,205,563	29,044,447	42,250,010	المغرب
18,664,266	11,953,293	30,617,559	14,577,533	11,291,974	25,869,507	تونس
6,575,548	36,237,833	42,813,381	16,619,959	17,187,400	33,807,359	قطر
45,307	23,334,870	23,380,177	321,618	10,860,400	11,182,018	الكويت
372,434	11,746,148	12,118,582	469,397	16,120,188	16,589,585	عمان
1,132,250	12,894,529	14,026,779	130,443	10,668,049	10,798,492	لبنان
2,613,930	17,063,105	19,677,035	3,955,008	10,150,299	14,105,307	الأردن
18,296,929	5,109,344	23,406,273	21,858,380	15,058,961	36,917,341	البحرين
1,465	709,460	710,925	1,694	508,885	510,579	موريتانيا
19,495	1,273,883	1,293,378	41,634	2,511,889	2,553,523	السودان
16	514,810	514,826	-	-	-	اليمن
26,478	724,786	751,264	69,402	1,797,962	1,867,364	سوريا
-	177,947	177,947	-	191,056	191,056	فلسطين
-	131,704	131,704	17,962	64,740	82,702	جيبوتي
30,047	6,841	36,888	4,839	1,315	6,154	الصومال
2,263	52,020	54,283	-	-	-	جزر القمر
115,090,079	534,615,944	649,706,023	131,207,502	397,707,992	528,915,494	الإجمالي

بلغ معدل النمو الاقتصادي لعام 2017 (3,6%) ، فيما بلغ نصيب الفرد من الناتج المحلي الإجمالي 40,926 يورو ، حيث كان الناتج المحلي الإجمالي 59.9 مليون يورو والنسبة من إجمالي النمسا 17,0% ، هذا وبلغ إجمالي التصدير إلى جميع أنحاء العالم 36,513,548,642 يورو وإجمالي التصدير إلى الدول العربية بلغ 397,707,992 يورو . إجمالي الاستيراد عالميا بلغ 27,936,176,086 يورو وإجمالي الاستيراد من الدول العربية بلغ 131,207,502 يورو .



المساحة
7,156
كم²

عدد
السكان
552,579
ألف نسمة

العاصمة
زالسبورغ
Salzburg

حاكم
الولاية
د. فيلفريد
هازلاوير

الحزب
الحاكم
الشعب - الخضر

سالزبورج

وزير الاقتصاد المحلي د. فيلفريد هازلاوير.

أهم منتجات التصدير الأجهزة الميكانيكية و الآلات ، المشروبات، السوائل و الخل، المنتجات الكهربائية.

أهم أسواق التصدير ألمانيا، الولايات المتحدة، تشيكيا ، بريطانيا.

أهم منتجات الاستيراد الآليات الثقيلة، الأجهزة الميكانيكية، الوقود والزيوت المعدنية.

أهم شركاء الاستيراد ألمانيا، تشيكيا، إيطاليا.

بعض الشركات الهامة ريد بل - فورلي - شبار - بورشة هولدنغ

حجم التبادل التجاري مع الدول العربية

2016			2017			سالزبورج
الواردات	الصادرات	الإجمالي	الواردات	الصادرات	الإجمالي	الدولة
1,799,798	40,258,236	42,058,034	1,111,890	40,561,493	41,673,383	الامارات
83,458	13,596,265	13,679,723	238,230	14,095,306	14,333,536	السعودية
-	17,273,086	17,273,086	-	1,403,261	1,403,261	ليبيا
25,162	6,263,869	6,289,031	25,122	6,748,559	6,773,681	الجزائر
2,044,384	11,808,437	13,852,821	2,351,638	11,640,361	13,991,999	مصر
2,219	10,778,125	10,780,344	5,698	12,229,055	12,234,753	العراق
3,210,129	3,694,704	6,904,833	4,607,598	3,717,586	8,325,184	المغرب
11,898,448	5,067,795	16,966,243	11,703,503	11,387,112	23,090,615	تونس
76,575	16,341,015	16,417,590	53,225	18,365,959	18,419,184	قطر
22,611	23,287,960	23,310,571	43,900	25,269,976	25,313,876	الكويت
16,277	7,632,494	7,648,771	73,213	6,328,053	6,401,266	عمان
833,900	7,786,912	8,620,812	1,495,321	7,868,587	9,363,908	لبنان
241,297	6,539,982	6,781,279	264,593	6,934,393	7,198,986	الأردن
1,292,342	7,310,843	8,603,185	1,754,939	5,334,144	7,089,083	البحرين
1,523	130,128	131,651	1,086	215,737	216,823	موريتانيا
370	612,912	613,282	1,011	-	1,011	السودان
-	2,515,676	2,515,676	70	1,286,682	1,286,752	اليمن
23,805	297,199	321,004	38,279	201,559	239,838	سوريا
11,425	17,369	28,794	-	-	-	فلسطين
9,022	7,832	16,854	9,768	-	9,768	جيبوتي
114,082	-	114,082	2,861	33,824	36,685	الصومال
575	-	575	2,813	-	2,813	جزر القمر
21,707,402	181,220,839	202,928,241	23,784,758	173,621,647	197,406,405	الإجمالي

بلغ معدل النمو الاقتصادي لعام 2017 (2,6 %) ، فيما بلغ نصيب الفرد من الناتج المحلي الإجمالي 50,174 يورو ، حيث كان الناتج المحلي الإجمالي 27.6 مليون يورو والنسبة من إجمالي النمسا 7,6 % ، هذا وبلغ إجمالي التصدير إلى جميع أنحاء العالم 9,918,307,363 يورو وإجمالي التصدير إلى الدول العربية بلغ 173,621,647 يورو . إجمالي الاستيراد عالميا بلغ 13,084,013,837 يورو وإجمالي الاستيراد من الدول العربية بلغ 23,784,758 يورو .



المساحة
16,401
كم²

عدد
السكان
1,240,214
مليون نسمة

العاصمة
غراتس

حاكم
الولاية
هيرمان
شوتسينهوفر

الحزب
الحاكم
الاشتراكي -
الشعب

استيريا ، شتاير مارك

وزير الاقتصاد المحلي د . كريستيان بوخمان .

أهم منتجات التصدير المولدات، الآلات و المنتجات الكهربائية .
الأليات الثقيلة، الدراجات والإطارات، الأجهزة الميكانيكية،

أهم أسواق التصدير ألمانيا، إيطاليا، الولايات المتحدة ، الصين .

أهم منتجات الاستيراد الأجهزة الميكانيكية ، الآلات، الوقود .

أهم شركاء الاستيراد ألمانيا، الولايات المتحدة ، بريطانيا .

بعض الشركات الهامة هاينتسل بولب - أت س تيمبر - إيازون - فوست ألين أيزينبان -
أندريتس

حجم التبادل التجاري مع الدول العربية

2016			2017			استيريا
الواردات	الصادرات	الإجمالي	الواردات	الصادرات	الإجمالي	الدولة
4,529,497	99,853,589	104,383,086	1,835,486	70,185,010	72,020,496	الامارات
1,239,676	122,497,736	123,737,412	1,167,338	67,605,846	68,773,184	السعودية
-	1,165,223	1,165,223	-	844,941	844,941	ليبيا
73,980	85,721,133	85,795,113	16,889	139,828,746	139,845,635	الجزائر
4,865,358	49,415,656	54,281,014	5,775,874	60,233,660	66,009,534	مصر
18,283	16,831,414	16,849,697	17,830	12,900,492	12,918,322	العراق
6,454,013	14,854,793	21,308,806	10,523,166	19,947,503	30,470,669	المغرب
9,067,196	17,811,606	26,878,802	8,892,416	13,863,926	22,756,342	تونس
169,502	24,881,933	25,051,435	722,551	21,709,764	22,432,315	قطر
20,037	21,073,474	21,093,511	45,641	11,681,736	11,727,377	الكويت
6,831	11,826,832	11,833,663	14,919	4,251,935	4,266,854	عمان
53,173	7,689,839	7,743,012	48,008	7,310,715	7,358,723	لبنان
210,641	9,585,031	9,795,672	228,919	5,248,643	5,477,562	الأردن
9,878,932	3,149,819	13,028,751	3,443,187	2,369,464	5,812,651	البحرين
812	20,792	21,604	1,024	137,523	138,547	موريتانيا
3,046	2,136,867	2,139,913	1,026	4,422,615	4,423,641	السودان
10	151,104	151,114	82	254,975	255,057	اليمن
5,240	125,421	130,661	10,834	198,062	208,896	سوريا
149,744	149,894	299,638	-	300,090	300,090	فلسطين
-	6,499	6,499	90,895	-	90,895	جيبوتي
67,953	79,787	147,740	2,935	3,741	6,676	الصومال
999	-	999	-	-	-	جزر القمر
36,814,923	489,028,442	525,843,365	32,839,020	443,299,387	476,138,407	الإجمالي

بلغ معدل النمو الاقتصادي لعام 2017 (3,7 %) ، فيما بلغ نصيب الفرد من الناتج المحلي الإجمالي 35,798 يورو ، حيث كان الناتج المحلي الإجمالي 2. 44 مليون يورو والنسبة من إجمالي النمسا 12,5 % ، هذا وبلغ إجمالي التصدير إلى جميع أنحاء العالم 21,554,396,996 يورو وإجمالي التصدير إلى الدول العربية بلغ 443,299,387 يورو . إجمالي الاستيراد عالميا بلغ 12,130,095,330 يورو وإجمالي الاستيراد من الدول العربية بلغ 32,839,020 يورو .



تيرول

المساحة	12,640 كم ²	وزير الاقتصاد المحلي	باتريسيا تسولير- فريشاوف
عدد السكان	751,140 ألف نسمة	أهم منتجات التصدير	المواد الصيدلانية، الآليات الثقيلة، الآلات والمنتجات الكهربائية .
العاصمة	إنسبروك	أهم أسواق التصدير	ألمانيا، سويسرا، إيطاليا .
حاكم الولاية	د. غونتر بلاتير	أهم منتجات الاستيراد	المنتجات الكيميائية والعضوية، الآلات والأجهزة الميكانيكية، الوقود والزيوت المعدنية .
الحزب الحاكم	الشعب، الخضر	أهم شركاء الاستيراد	ألمانيا، سويسرا، إيطاليا .
		بعض الشركات الهامة	سواروفسكي- ليهير- ينهاخير- تيروليت- شتوباي- تيرويلر رورين

حجم التبادل التجاري مع الدول العربية

2016			2017			تيرول
الواردات	الصادرات	الإجمالي	الواردات	الصادرات	الإجمالي	الدولة
2,067,856	68,888,135	70,955,991	3,914,922	48,536,636	52,451,558	الامارات
1,163,654	58,353,096	59,516,750	2,006,850	26,287,670	28,294,520	السعودية
-	2,771,926	2,771,926	12	2,527,833	2,527,845	ليبيا
180,116	26,722,692	26,902,808	198,129	25,783,955	25,982,084	الجزائر
2,633,833	20,865,233	23,499,066	2,694,924	21,149,661	23,844,585	مصر
17,774	6,788,724	6,806,498	7,639	13,044,999	13,052,638	العراق
3,129,071	7,604,114	10,733,185	5,790,847	3,980,130	9,770,977	المغرب
3,661,723	2,750,329	6,412,052	4,556,564	2,674,777	7,231,341	تونس
157,237	7,380,534	7,537,771	156,448	4,027,594	4,184,042	قطر
12,620	12,947,957	12,960,577	67,093	3,494,835	3,561,928	الكويت
103,837	5,274,997	5,378,834	51,261	24,155,409	24,206,670	عمان
216,522	10,158,025	10,374,547	247,805	6,121,551	6,369,356	لبنان
324,706	6,603,836	6,928,542	584,280	6,185,599	6,769,879	الأردن
21,011	2,778,694	2,799,705	115,966	808,804	924,770	البحرين
622	3,961	4,583	2,855	-	2,855	موريتانيا
19,750	3,165,768	3,185,518	2,069	1,775,144	1,777,213	السودان
-	209,686	209,686	264,114	611,257	875,371	اليمن
19,316	116,530	135,846	40,154	1,058,067	1,098,221	سوريا
-	630,883	630,883	-	1,054,255	1,054,255	فلسطين
-	-	-	21,244	1,995	23,239	جيبوتي
19,059	-	19,059	1,670	563	2,233	الصومال
809	-	809	-	-	-	جزر القمر
13,749,516	244,015,120	257,764,636	20,724,846	193,280,734	214,005,580	الإجمالي

بلغ معدل النمو الاقتصادي لعام 2017 (3,5%) ، فيما بلغ نصيب الفرد من الناتج المحلي الإجمالي 43,531 يورو ، حيث كان الناتج المحلي الإجمالي 32.4 مليون يورو والنسبة من إجمالي النمسا 9,2% ، هذا وبلغ إجمالي التصدير إلى جميع أنحاء العالم 12,495,349,587 يورو وإجمالي التصدير إلى الدول العربية بلغ 193,280,734 يورو . إجمالي الاستيراد عالميا بلغ 12,130,095,330 يورو وإجمالي الاستيراد من الدول العربية بلغ 20,724,846 يورو .



فورالبرج

المساحة
2,601
كم²

عدد
السكان
391,741
ألف نسمة

العاصمة
بريغينس

حاكم
الولاية
ماركوس
فالنير

الحزب
الحاكم
الشعب، الخضر

وزير الاقتصاد المحلي كارل هابنتس روديسير .

أهم منتجات التصدير منتجات معدنية، الآلات والأجهزة الميكانيكية، المواد الغذائية .

أهم أسواق التصدير ألمانيا، سويسرا، إيطاليا .

أهم منتجات الاستيراد المنتجات المعدنية، الآلات و الأجهزة الميكانيكية، المنتجات الكهربائية .

أهم شركاء الاستيراد ألمانيا، سويسرا، الصين .

بعض الشركات الهامة أوميكرون - راوخ - روب - هيلتي - زومتوبيل - غيتسنير .

حجم التبادل التجاري مع الدول العربية

2016			2017			فورالبرج
الواردات	الصادرات	الإجمالي	الواردات	الصادرات	الإجمالي	الدولة
2,734,290	46,350,433	49,084,723	1,223,962	59,148,898	60,372,860	الامارات
2,194,694	30,776,882	32,971,576	2,212,331	38,411,806	40,624,137	السعودية
-	3,764,640	3,764,640	14	1,153,508	1,153,522	ليبيا
11,329	18,006,846	18,018,175	7,718	8,762,018	8,769,736	الجزائر
3,963,744.00	13,616,715	17,580,459	5,405,288	11,139,868	16,545,156	مصر
6,360	3,881,172	3,887,532	31,940	5,164,923	5,196,863	العراق
23,213,318	23,468,053	46,681,371	27,233,570	26,048,562	53,282,132	المغرب
8,909,906	14,643,461	23,553,367	8,005,481	14,138,057	22,143,538	تونس
205,342	4,663,492	4,868,834	58,450	6,560,639	6,619,089	قطر
217,698	6,905,222	7,122,920	41,795	8,411,819	8,453,614	الكويت
5,310	2,765,481	2,770,791	18,135	2,333,955	2,352,090	عمان
19,352	3,614,943	3,634,295	18,702	3,430,218	3,448,920	لبنان
217,382	2,716,060	2,933,442	147,631	2,707,756	2,855,387	الأردن
16,552	1,600,379	1,616,931	9,760	2,395,281	2,405,041	البحرين
471	14,202,122	14,202,593	508	13,885,868	13,886,376	موريتانيا
6,144	242,435	248,579	497	873,826	874,323	السودان
-	3,430,682	3,430,682	40	3,227,357	3,227,397	اليمن
7,147	187,242	194,389	10,071	172,463	182,534	سوريا
-	232,698	232,698	2,096	263,411	265,507	فلسطين
35,841	298,715	334,556	4,839	115,289	120,128	جيبوتي
32,570	133,397	165,967	10,249	58,220	68,469	الصومال
-	-	-	-	-	-	جزر القمر
41,797,450	195,501,070	237,298,520	44,443,077	208,403,742	252,846,819	الإجمالي

بلغ معدل النمو الاقتصادي لعام 2017 (3,0%) ، فيما بلغ نصيب الفرد من الناتج المحلي الإجمالي 44,430 يورو ، حيث كان الناتج المحلي الإجمالي 17.2 مليون يورو والنسبة من إجمالي النمسا 4,9% ، هذا وبلغ إجمالي التصدير إلى جميع أنحاء العالم 10,185,643,004 يورو وإجمالي التصدير إلى الدول العربية بلغ 208,403,742 يورو . إجمالي الاستيراد عالميا بلغ 7,382,388,722 يورو وإجمالي الاستيراد من الدول العربية بلغ 44,443,077 يورو .



فيينا

المساحة
415
كم²

عدد
السكان
1.888,776
مليون نسمة

العاصمة
فيينا

حاكم
الولاية
ميشيل
لودفيك

الحزب
الحاكم
الاشتراكي -
الخضر

وزير الاقتصاد المحلي
ريناته براونير.

أهم منتجات التصدير
الألات و المنتجات الكهربائية، المنتجات الصيدلانية والأدوية ،
الألات و الأجهزة الميكانيكية .

أهم أسواق التصدير
ألمانيا، فرنسا، الولايات المتحدة .

أهم منتجات الاستيراد
الوقود والزيوت المعدنية، المنتجات الكهربائية، الألات و الأجهزة
الميكانيكية .


أهم شركاء الاستيراد
ألمانيا، سويسرا، الولايات المتحدة .

بعض الشركات الهامة
شتراباغ- بور- أو أم في- فيينا هولدنغ- تينا

حجم التبادل التجاري مع الدول العربية

2016			2017			فيينا
الواردات	الصادرات	الإجمالي	الواردات	الصادرات	الإجمالي	الدولة
8,960,205	162,083,004	171,043,209	15,012,401	126,052,801	141,065,202	الامارات
1,051,312	78,517,861	79,569,173	2,593,126	63,524,554	66,117,680	السعودية
-	5,570,467	5,570,467	39	4,846,757	4,846,796	ليبيا
197,998	28,254,330	28,452,328	240,499	25,299,685	25,540,184	الجزائر
9,305,621.00	76,031,094	85,336,715	9,810,902	62,633,277	72,444,179	مصر
44,092	29,033,788	29,077,880	16,561	17,184,604	17,201,165	العراق
40,885,128	15,198,910	56,084,038	48,598,542	17,045,394	65,643,936	المغرب
17,099,734	11,788,016	28,887,750	11,687,246	5,566,264	17,253,510	تونس
3,448,780	28,434,264	31,883,044	1,005,860	13,324,910	14,330,770	قطر
90,690	10,013,257	10,103,947	99,903	5,940,089	6,039,992	الكويت
111,264	12,857,099	12,968,363	220,736	12,986,323	13,207,059	عمان
1,991,484	7,310,615	9,302,099	1,662,739	4,744,384	6,407,123	لبنان
2,526,744	7,720,506	10,247,250	2,144,121	4,895,734	7,039,855	الأردن
285,454	3,583,508	3,868,962	208,782	6,274,616	6,483,398	البحرين
1,279	153,808	155,087	27,710	603,143	630,853	موريتانيا
6,600	1,266,047	1,272,647	1,437	2,722,554	2,723,991	السودان
2,170	191,917	194,087	1,427	256,266	257,693	اليمن
150,641	1,787,985	1,938,626	329,207	2,580,633	2,909,840	سوريا
218,386	317,314	535,700	88,702	928,992	1,017,694	فلسطين
33,729	186,678	220,407	1,938,704	291,315	2,230,019	جيبوتي
33,991	75,240	109,231	15,674	35,793	51,467	الصومال
7,843	-	7,843	-	4,114	4,114	جزر القمر
86,453,145	480,375,708	566,828,853	95,704,318	377,742,202	473,446,520	الإجمالي

بلغ معدل النمو الاقتصادي لعام 2017 (2,6 %) ، فيما بلغ نصيب الفرد من الناتج المحلي الإجمالي 48,236 يورو ، حيث كان الناتج المحلي الإجمالي 1.90 مليون يورو والنسبة من إجمالي النمسا 25 % ، هذا وبلغ إجمالي التصدير إلى جميع أنحاء العالم 19,653,090,398 يورو وإجمالي التصدير إلى الدول العربية بلغ 377,742,202 يورو . إجمالي الاستيراد عالميا بلغ 36,432,575,968 يورو وإجمالي الاستيراد من الدول العربية بلغ 95,704,318 يورو .





حجم التبادل التجاري بين الإمارات والنمسا

بلغ حجم التبادل التجاري بين البلدين خلال العام 2017 حوالي 724,799,902 يورو حيث بلغت قيمة واردات النمسا من الإمارات 114,330,164 يورو وحجم الصادرات 610,469,738 يورو وكان إجمالي حجم التبادل التجاري بين البلدين في العام 2016 حوالي 816,961,424 يورو، حيث بلغ قيمة واردات النمسا من الإمارات 170,435,717 يورو، وحجم الصادرات 639,614,433 يورو.

الاستيراد والتصدير بين الإمارات والنمسا

أهم الواردات النمساوية من الإمارات

- الآلات والأجهزة الكهربائية والالكترونية

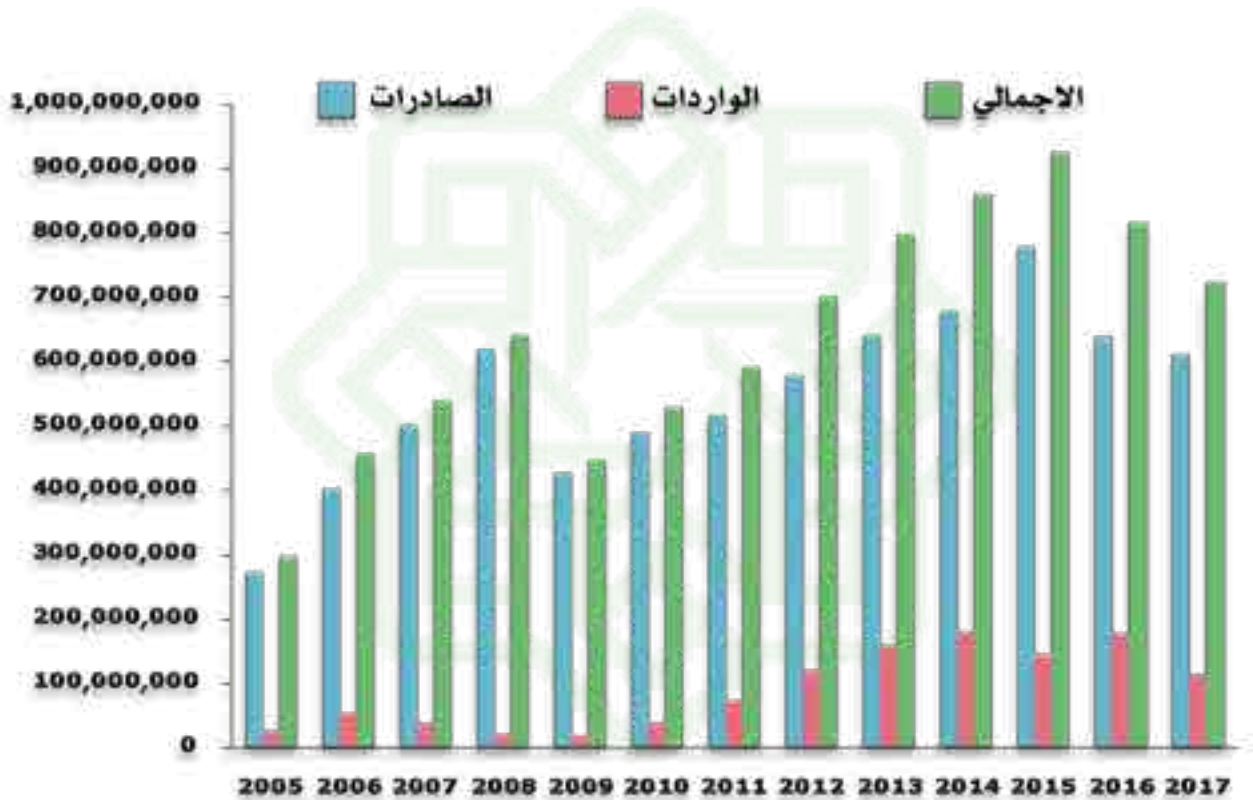
أهم الصادرات النمساوية إلى الإمارات

- أجهزة لتكنولوجيا المعلومات
- السيارات والمركبات
- الآلات والأجهزة الكهربائية والالكترونية
- الآلات والأجهزة المختلفة
- المواد المعدنية

إمكانيات الاستثمار ومجالات الاستفادة من الخبرات النمساوية

- التعاون في مجال التعليم .
- التدريب المهني والمدارس الصناعية .
- الطاقة البديلة والمتجددة وتحويل الطاقة الشمسية إلى حرارة وإلى كهرباء .
- طاقة الرياح .
- الصناعة الكيماوية .
- صناعة الأدوات .
- صناعة المصانع والآلات .
- الصناعات الدوائية والمستحضرات الطبية ومستحضرات التجميل .
- الحكومة الالكترونية .
- تصميم وبناء وإدارة المشافي .

حجم التبادل التجاري بين الإمارات والنمسا باليورو 2005 - 2017



حجم التبادل التجاري بين الإمارات والولايات النمساوية 2015 - 2016 - 2017

2015			2016			2017			الإمارات
الواردات	الصادرات	الاجمالي	الواردات	الصادرات	الاجمالي	الواردات	الصادرات	الاجمالي	الولايات
93,147,911	8,124,397	65,171,609	104,542,907	7,232,032	111,774,939	38,173,621	6,540,141	44,713,762	بورجنلاند
1,740,957	20,877,430	21,531,182	210,836	12,958,852	13,169,688	231,983	11,804,538	12,036,521	كارينثيا
4,046,437	141,487,338	146,627,631	9,373,840	104,433,859	113,807,699	4,339,750	161,741,666	166,081,416	النمسا السفلى
43,086,072	137,644,219	191,598,921	43,034,552	97,517,021	140,551,573	48,486,149	85,898,555	134,384,704	النمسا العليا
1,451,907	52,066,149	53,729,130	1,799,798	40,258,236	42,058,034	1,111,890	40,561,493	41,673,383	سالزبورج
18,536,840	138,648,452	144,974,523	4,529,497	99,853,589	104,383,086	1,835,486	70,185,010	72,020,496	استيريا
1,077,050	61,874,188	63,781,073	2,067,856	68,888,135	70,955,991	3,914,922	48,536,636	52,451,558	تيرول
4,469,489	57,107,391	60,417,170	2,734,290	46,350,433	49,084,723	1,223,962	59,148,898	60,372,860	فورالبرج
12,193,948	161,033,080	176,601,082	8,960,205	162,083,004	171,043,209	15,012,401	126,052,801	141,065,202	فيينا



حجم التبادل التجاري بين السعودية والنمسا

بلغ حجم التبادل التجاري بين البلدين خلال العام 2017 حوالي 432,135,061 يورو حيث بلغت قيمة واردات النمسا من السعودية 64,342,574 يورو وحجم الصادرات 367,792,487 يورو وكان إجمالي حجم التبادل التجاري بين البلدين في العام 2016 حوالي 755,251,005 يورو، حيث بلغ قيمة واردات النمسا من السعودية 171,426,096 يورو، وحجم الصادرات 578,314,619 يورو.

الاستيراد والتصدير بين السعودية والنمسا

أهم الواردات النمساوية من السعودية

- الوقود المعدني، الزيوت المعدنية، منتجات التقطير
- المواد والمنتجات البلاستيكية
- منتجات الحديد والصلب
- المعادن
- الحديد والصلب

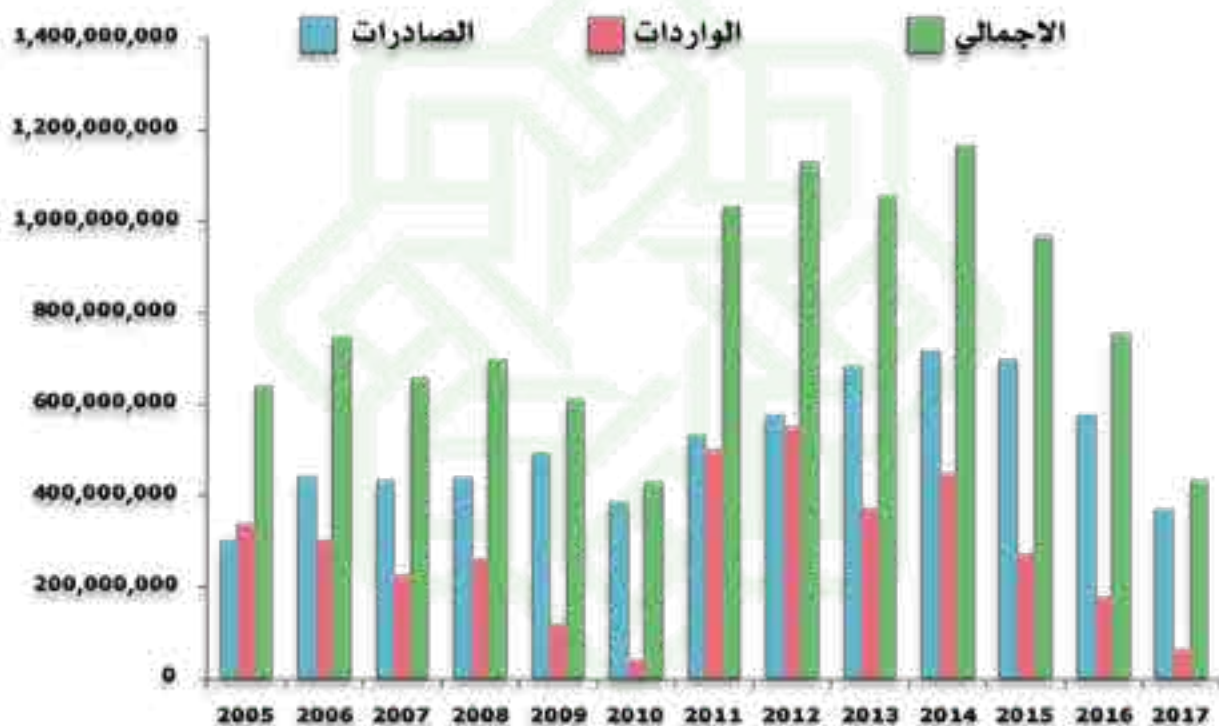
أهم الصادرات النمساوية إلى السعودية

- السيارات والمركبات
- المنتجات الصيدلانية والدوائية
- الحديد والصلب
- الآلات والأجهزة الميكانيكية
- الآلات والأجهزة الكهربائية والإلكترونية

إمكانيات الاستثمار ومجالات الاستفادة من الخبرات النمساوية

- التعاون في مجال التعليم .
- التدريب المهني والمدارس الصناعية .
- الطاقة البديلة والمتجددة وتحويل الطاقة الشمسية إلى حرارة وإلى كهرباء .
- طاقة الرياح .
- الصناعة الكيماوية .
- صناعة الأدوات .
- صناعة المصانع والآلات .
- الصناعات الدوائية والمستحضرات الطبية ومستحضرات التجميل .
- الحكومة الإلكترونية .
- تصميم وبناء وإدارة المشافي .

حجم التبادل التجاري بين السعودية والنمسا باليورو 2005 - 2017



حجم التبادل التجاري بين السعودية والولايات النمساوية 2015 - 2016 - 2017

2015			2016			2017			السعودية
الواردات	الصادرات	الاجمالي	الواردات	الصادرات	الاجمالي	الواردات	الصادرات	الاجمالي	الولايات
1,882,302	9,136,579	11,018,881	855,953	2,674,907	3,530,860	7,207	2,082,647	2,089,854	بورجنلاند
3,084,653	23,429,971	26,514,624	4,134,855	10,417,878	14,552,733	1,295,369	10,591,980	11,887,349	كارينثيا
252,747,422	121,777,568	374,524,990	160,866,951	63,135,308	224,002,259	50,871,636	57,002,992	107,874,628	النمسا السفلى
6,623,599	195,143,478	201,767,077	5,122,947	198,344,686	203,467,633	3,950,487	88,189,686	92,140,173	النمسا العليا
103,197	15,760,439	15,863,636	83,458	13,596,265	13,679,723	238,230	14,095,306	14,333,536	سالزبورج
1,449,182	125,797,654	127,246,836	1,239,676	122,497,736	123,737,412	1,167,338	67,605,846	68,773,184	استيريا
1,433,909	51,654,439	53,088,348	1,163,654	58,353,096	59,516,750	2,006,850	26,287,670	28,294,520	تيرول
2,772,712	52,178,610	54,951,322	2,194,694	30,776,882	32,971,576	2,212,331	38,411,806	40,624,137	فورالبرج
1,167,259	103,339,604	104,506,863	1,051,312	78,517,861	79,569,173	2,593,126	63,524,554	66,117,680	فيينا

حجم التبادل التجاري بين ليبيا والنمسا

بلغ حجم التبادل التجاري بين البلدين خلال العام 2017 حوالي 394,078,099 يورو حيث بلغت قيمة واردات النمسا من ليبيا 370,888,898 يورو وحجم الصادرات 23,189,201 يورو وكان إجمالي حجم التبادل التجاري بين البلدين في العام 2016 حوالي 360,092,993 يورو، حيث بلغ قيمة واردات النمسا من ليبيا 283,977,227 يورو، وحجم الصادرات 40,876,434 يورو.

الاستيراد والتصدير بين ليبيا والنمسا

أهم الواردات النمساوية من ليبيا

- الوقود المعدني، الزيوت المعدنية، منتجات التقطير

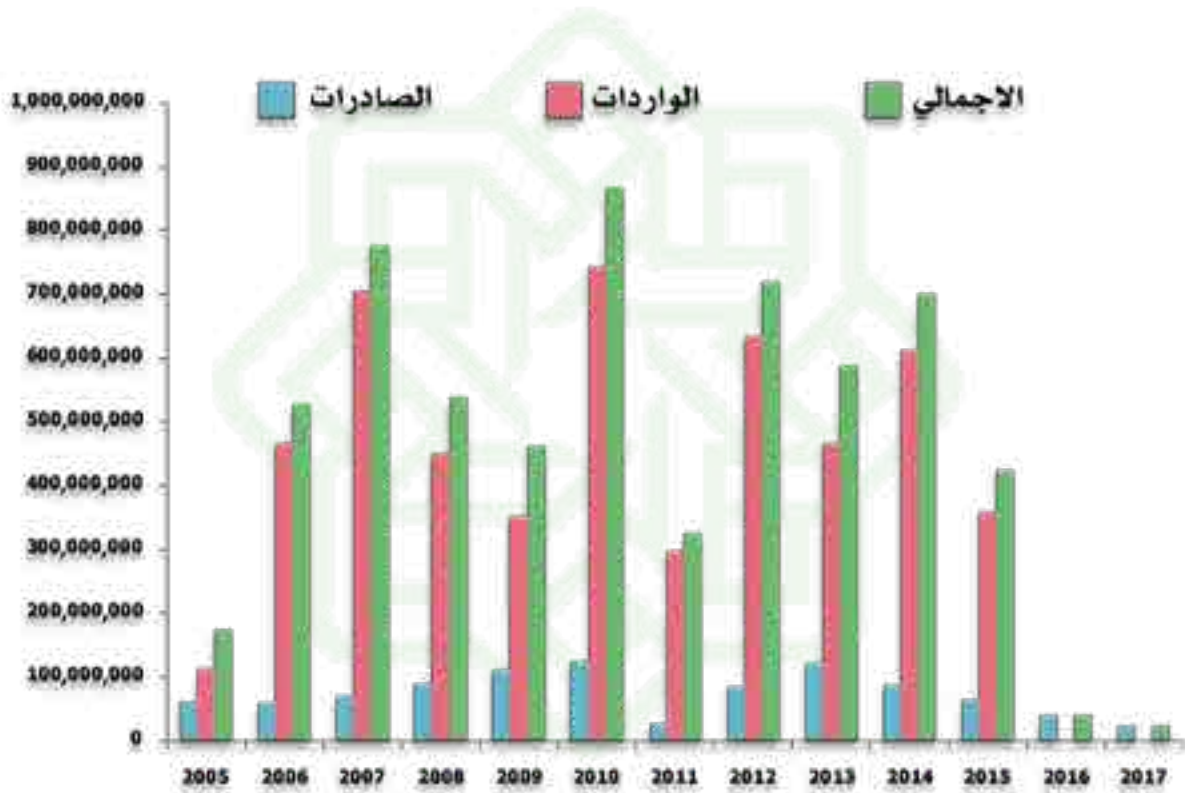
أهم الصادرات النمساوية إلى ليبيا

- الحليب، منتجات الألبان، البيض، العسل
- المشروبات، السوائل، الخل
- الحديد والصلب
- المحولات والآلات والأجهزة والميكانيكية
- الآلات الثقيلة

إمكانيات الاستثمار ومجالات الاستفادة من الخبرات النمساوية

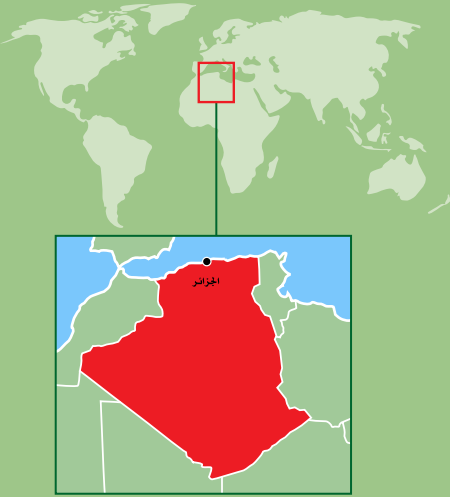
- التعاون في مجال التعليم .
- التدريب المهني والمدارس الصناعية .
- الطاقة البديلة والمتجددة وتحويل الطاقة الشمسية إلى حرارة وإلى كهرباء .
- طاقة الرياح .
- الصناعة الكيماوية .
- صناعة الأدوات .
- صناعة المصانع والآلات .
- الصناعات الدوائية والمستحضرات الطبية ومستحضرات التجميل .
- الحكومة الالكترونية .
- تصميم وبناء وإدارة المشافي .
- النفط والغاز والهندسة البترولية .
- التقنيات الحديثة المختلفة .

حجم التبادل التجاري بين ليبيا والنمسا باليورو 2005 - 2017



حجم التبادل التجاري بين ليبيا والولايات النمساوية 2015 - 2016 - 2017

2015			2016			2017			ليبيا
الواردات	الصادرات	الإجمالي	الواردات	الصادرات	الإجمالي	الواردات	الصادرات	الإجمالي	الولايات
27	43,921	43,948	-	48,646	48,646	8	-	8	بورجنلاند
-	617,548	617,548	-	605,130	605,130	8	-	8	كارينثيا
359,651,246	3,337,952	362,989,198	-	1,177,633	1,177,633	0	2,676,530	2,676,530	النمسا السفلى
16,582	17,464,479	17,481,061	-	8,499,683	8,499,683	24	9,568,056	9,568,080	النمسا العليا
-	16,765,546	16,765,546	-	17,273,086	17,273,086	-	1,403,261	1,403,261	سالزبورج
79	1,193,451	1,193,530	-	1,165,223	1,165,223	-	844,941	844,941	استيريا
42	1,155,815	1,155,857	-	2,771,926	2,771,926	12	2,527,833	2,527,845	تيرول
199,991	11,240,677	11,440,668	-	3,764,640	3,764,640	14	1,153,508	1,153,522	فورالبرج
29,528	12,388,199	12,417,727	-	5,570,467	5,570,467	39	4,846,757	4,846,796	فيينا



حجم التبادل التجاري بين الجزائر والنمسا

بلغ حجم التبادل التجاري بين البلدين خلال العام 2017 حوالي 416,510,577 يورو حيث بلغت قيمة واردات النمسا من الجزائر 155,792,965 يورو وحجم الصادرات 260,717,612 يورو وكان إجمالي حجم التبادل التجاري بين البلدين في العام 2016 حوالي 355,518,162 يورو، حيث بلغ قيمة واردات النمسا من الجزائر 133,229,401 يورو، وحجم الصادرات 202,401,508 يورو.

الاستيراد والتصدير بين الجزائر والنمسا

أهم الواردات النمساوية من الجزائر

- النفط والمنتجات النفطية
- الخضار والفاكهة
- كيماويات غير عضوية
- أدوات معدنية

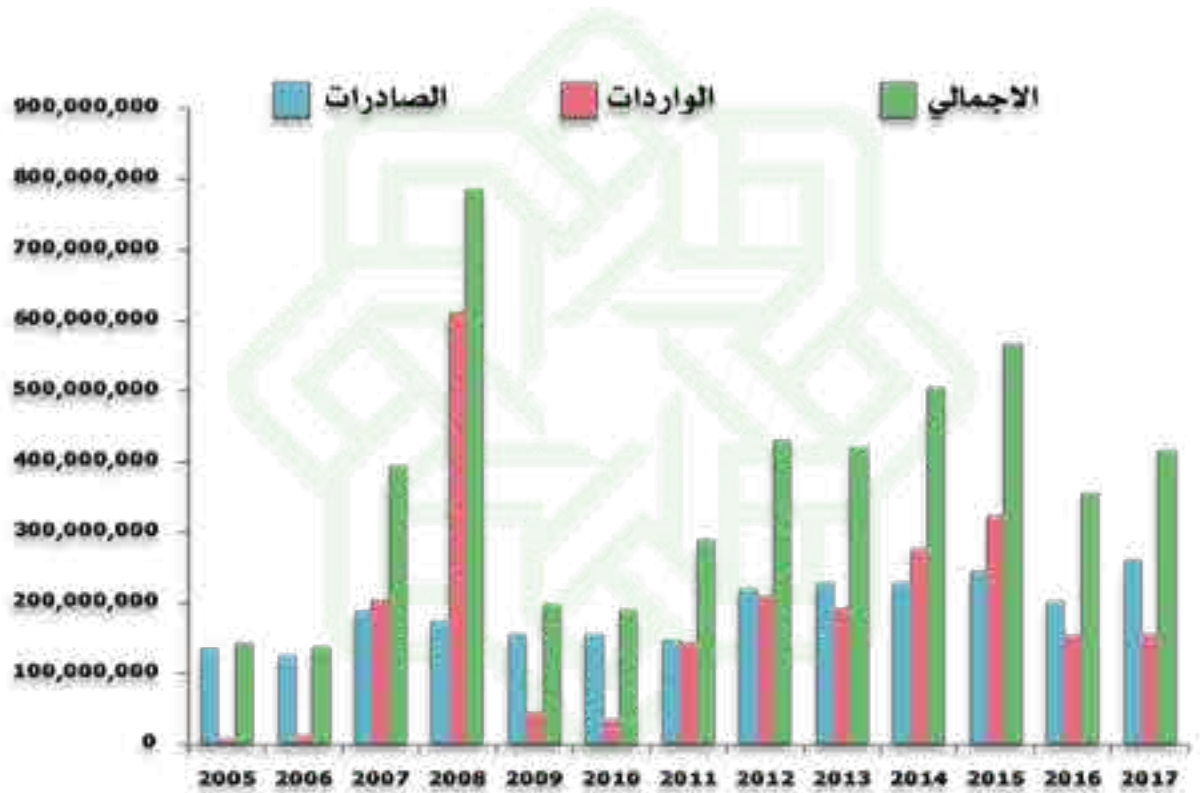
أهم الصادرات النمساوية إلى الجزائر

- السيارات
- الأجهزة والآلات والمعدات
- المنتجات الصيدلانية
- المصنوعات المختلفة

إمكانيات الاستثمار ومجالات الاستفادة من الخبرات النمساوية

- الحكومة الإلكترونية .
- تقنية الوثائق والهويات الآمنة (جوازات السفر - الهويات الشخصية - البطاقات الطبية ...) .
- إنشاء المصانع وتحديثها .
- صناعة الصلب .
- المستحضرات الطبية .
- مجال الرعاية الصحية وبناء المنشآت الطبية .
- معالجة المياه والصرف الصحي .
- مجال الطاقة والطاقة المتجددة .
- مجال الاتصالات .
- مجال الزراعة .
- مجال النفط والغاز .
- التعاون في المجال العلمي .

حجم التبادل التجاري بين الجزائر والنمسا باليورو 2005 - 2017



حجم التبادل التجاري بين الجزائر والولايات النمساوية 2015 - 2016 - 2017

2015			2016			2017			الجزائر
الواردات	الصادرات	الإجمالي	الواردات	الصادرات	الإجمالي	الواردات	الصادرات	الإجمالي	الولايات
987	449,556	450,543	145	602,024	602,169	464	321,793	322,257	بورجنلاند
34,696	1,585,068	1,619,764	46,298	1,060,957	1,107,255	10,095	4,082,418	4,092,513	كارينثيا
322,299,520	21,820,366	344,119,886	151,976,244	18,747,971	170,724,215	155,235,159	27,398,861	182,634,020	النمسا السفلى
172,809	34,323,735	34,496,544	504,686	16,887,904	17,392,590	58,890	22,491,577	22,550,467	النمسا العليا
24,680	14,385,148	14,409,828	25,162	6,263,869	6,289,031	25,122	6,748,559	6,773,681	سالزبورج
278,718	105,157,855	105,436,573	73,980	85,721,133	85,795,113	16,889	139,828,746	139,845,635	استيريا
76,067	19,744,973	19,821,040	180,116	26,722,692	26,902,808	198,129	25,783,955	25,982,084	تيرول
6,097	10,538,726	10,544,823	11,329	18,006,846	18,018,175	7,718	8,762,018	8,769,736	فورالبرج
287,805	36,465,370	36,753,175	197,998	28,254,330	28,452,328	240,499	25,299,685	25,540,184	فيينا



حجم التبادل التجاري بين مصر والنمسا

بلغ حجم التبادل التجاري بين البلدين خلال العام 2017 حوالي 306,317,497 يورو حيث بلغت قيمة واردات النمسا من مصر 44,964,638 يورو وحجم الصادرات 261,352,859 يورو وكان إجمالي حجم التبادل التجاري بين البلدين في العام 2016 حوالي 330,357,875 يورو، حيث بلغ قيمة واردات النمسا من مصر 43,941,475 يورو، وحجم الصادرات 283,633,495 يورو.

الاستيراد والتصدير بين مصر والنمسا

أهم الواردات النمساوية من مصر

- الخضار والفاكهة
- القطن والخيوط القطنية
- الملابس ومستلزماتها ، المحبوكة والمنسوجة
- النفط والمنتجات النفطية
- الأسمدة والمواد الأولية غير العضوية

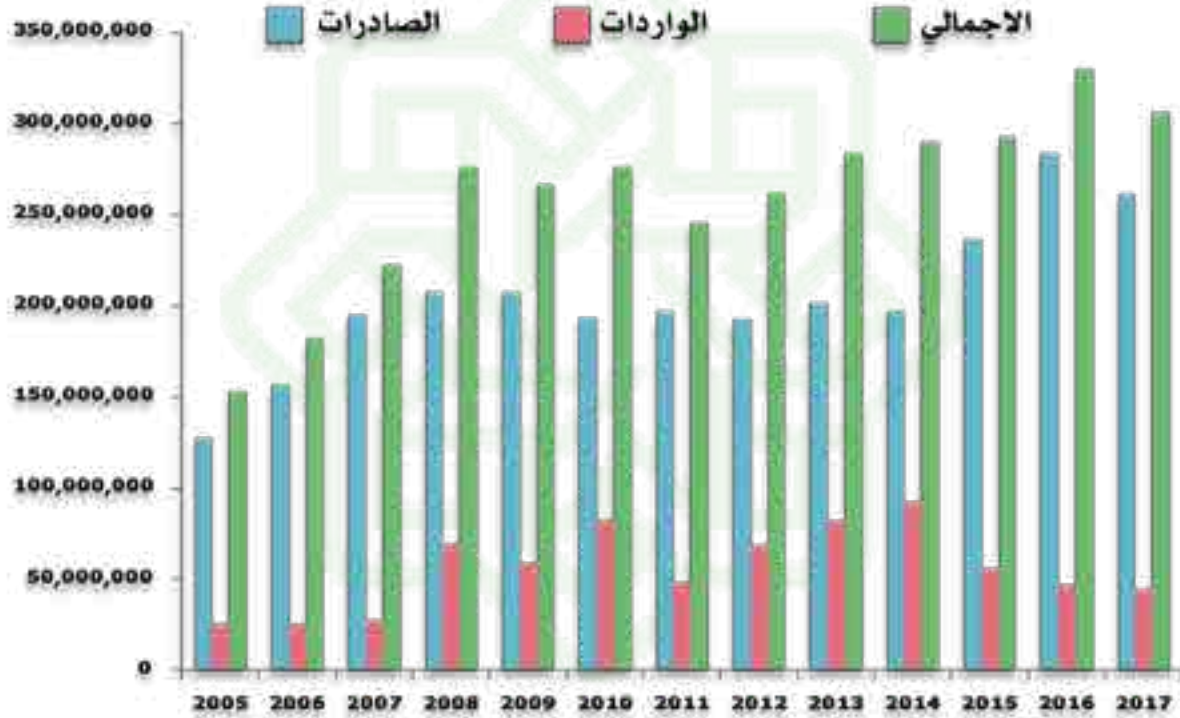
أهم الصادرات النمساوية إلى مصر

- الآلات والأجهزة الكهربائية
- المنتجات الصيدلانية والدوائية
- الآلات والأجهزة الميكانيكية
- الأجهزة الطبية والبصرية، وأجهزة القياس
- الورق والكرتون ومنتجاتها

إمكانيات الاستثمار ومجالات الاستفادة من الخبرات النمساوية

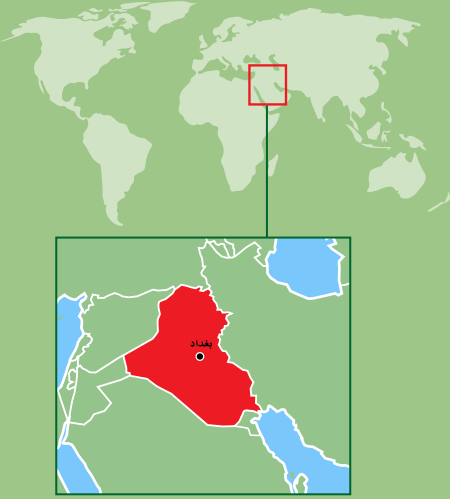
- الحكومة الإلكترونية .
- تقنية الوثائق والهويات الآمنة (جوازات السفر - الهويات الشخصية - البطاقات الطبية ...) .
- إنشاء المصانع وتحديثها .
- صناعة الصلب .
- المستحضرات الطبية .
- مجال الرعاية الصحية وبناء المنشآت الطبية .
- معالجة المياه والصرف الصحي .
- مجال الطاقة والطاقة المتجددة .
- مجال الاتصالات .
- مجال الزراعة .
- مجال النفط والغاز .
- التعاون في المجال العلمي .

حجم التبادل التجاري بين مصر والنمسا باليورو 2005 - 2017



حجم التبادل التجاري بين مصر والولايات النمساوية 2015 - 2016 - 2017

2015			2016			2017			مصر
الواردات	الصادرات	الإجمالي	الواردات	الصادرات	الإجمالي	الواردات	الصادرات	الإجمالي	الولايات
1,350,396	3,560,143	4,910,539	1,160,989.00	4,413,981.00	5,574,970	1,230,927	4,225,483	5,456,410	بورجنلاند
4,592,011	7,226,627	11,818,638	3,315,698.00	4,904,287	8,219,985	3,020,544	4,832,285	7,852,829	كارينثيا
15,134,170	29,557,780	44,691,950	13,376,878.00	40,432,346	53,809,224	7,248,746	28,989,752	36,238,498	النمسا السفلى
7,015,854	38,512,691	45,528,545	6,402,078.00	62,145,746	68,547,824	7,425,795	56,508,512	63,934,307	النمسا العليا
2,645,209	13,512,347	16,157,556	2,044,384.00	11,808,437	13,852,821	2,351,638	11,640,361	13,991,999	سالزبورج
4,218,584	62,151,529	66,370,113	4,865,358.00	49,415,656	54,281,014	5,775,874	60,233,660	66,009,534	استيريا
2,933,793	20,582,198	23,515,991	2,633,833.00	20,865,233	23,499,066	2,694,924	21,149,661	23,844,585	تيرول
5,389,541	10,104,413	15,493,954	3,963,744.00	13,616,715	17,580,459	5,405,288	11,139,868	16,545,156	فورالبرج
12,497,050	51,444,396	63,941,446	9,305,621.00	76,031,094	85,336,715	9,810,902	62,633,277	72,444,179	فيينا



حجم التبادل التجاري بين العراق والنمسا

بلغ حجم التبادل التجاري بين البلدين خلال العام 2017 حوالي 423,261,383 يورو حيث بلغت قيمة واردات النمسا من العراق 339,388,590 يورو وحجم الصادرات 83,872,793 يورو وكان إجمالي حجم التبادل التجاري بين البلدين في العام 2016 حوالي 302,844,258 يورو، حيث بلغ قيمة واردات النمسا من العراق 188,999,039 يورو، وحجم الصادرات 93,215,767 يورو.

الاستيراد والتصدير بين العراق والنمسا

أهم الواردات النمساوية من العراق

- الوقود المعدني، الزيوت المعدنية، منتجات التقطير

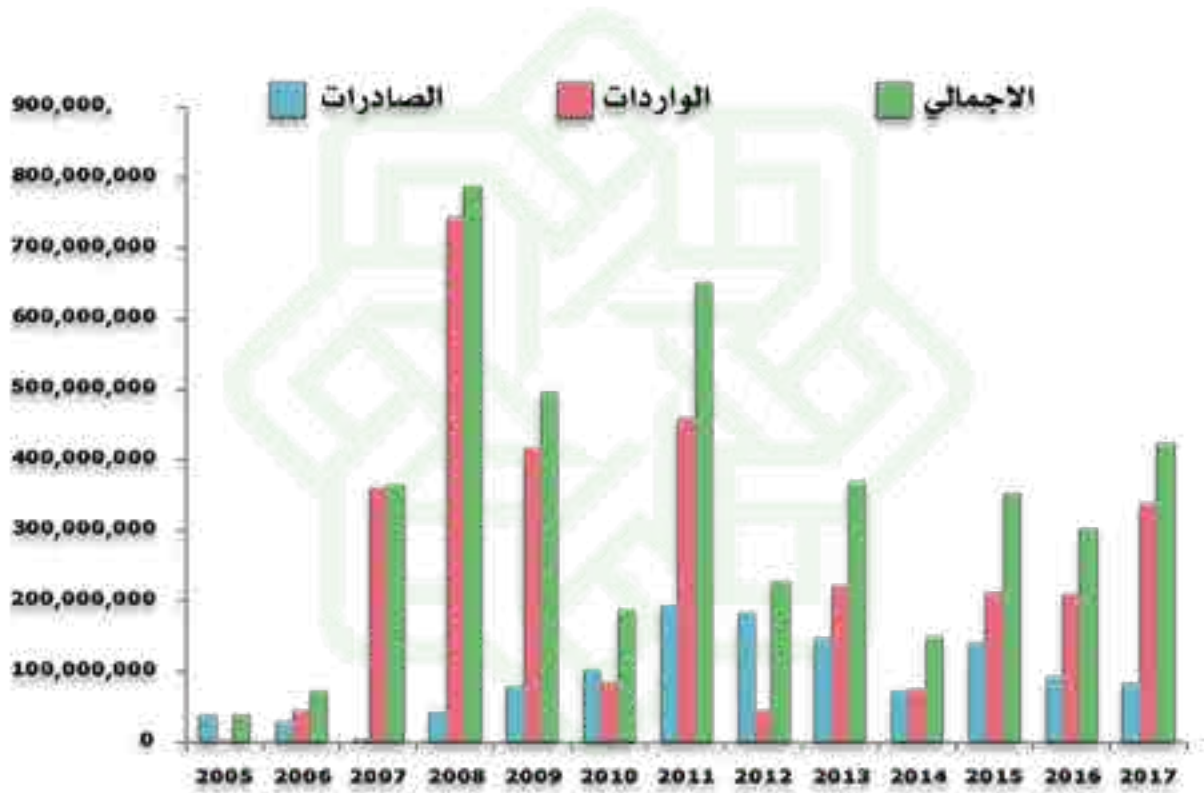
أهم الصادرات النمساوية إلى العراق

- الآلات والأجهزة الكهربائية والالكترونية
- الآلات والأجهزة الميكانيكية
- المواد المعدنية
- الحليب ومشتقاته والبيض
- المنتجات الصيدلانية والدوائية

إمكانيات الاستثمار ومجالات الاستفادة من الخبرات النمساوية

- التعاون في مجال التعليم .
- التدريب المهني والمدارس الصناعية .
- الطاقة البديلة والمتجددة وتحويل الطاقة الشمسية إلى حرارة وإلى كهرباء .
- طاقة الرياح .
- الصناعة الكيماوية .
- صناعة الأدوات .
- صناعة المصانع والآلات .
- الصناعات الدوائية والمستحضرات الطبية ومستحضرات التجميل .
- الحكومة الالكترونية .
- تصميم وبناء وإدارة المشافي .

حجم التبادل التجاري بين العراق والنمسا باليورو 2005 - 2017



حجم التبادل التجاري بين العراق والولايات النمساوية 2015 - 2016 - 2017

2015			2016			2017			العراق
الواردات	الصادرات	الاجمالي	الواردات	الصادرات	الاجمالي	الواردات	الصادرات	الاجمالي	الولايات
618,526	747,913	1,366,439	2,559	151,288	153,847	1,976	739,185	741,161	بورجنلاند
3,075	2,423,218	2,426,293	1,192	1,072,125	1,073,317	4,084	413,485	417,569	كارينثيا
210,464,054	38,687,629	249,151,683	209,530,729	15,926,463	225,457,192	339,290,137	12,602,009	351,892,146	النمسا السفلى
11,498	13,799,012	13,810,510	5,281	8,750,828	8,756,109	12,725	9,594,041	9,606,766	النمسا العليا
4,699	12,711,324	12,716,023	2,219	10,778,125	10,780,344	5,698	12,229,055	12,234,753	سالزبورج
30,113	31,141,467	31,171,580	18,283	16,831,414	16,849,697	17,830	12,900,492	12,918,322	استيريا
33,230	8,437,936	8,471,166	17,774	6,788,724	6,806,498	7,639	13,044,999	13,052,638	تيرول
23,110	3,943,252	3,966,362	6,360	3,881,172	3,887,532	31,940	5,164,923	5,196,863	فورالبرج
15,000	29,075,356	29,090,356	44,092	29,033,788	29,077,880	16,561	17,184,604	17,201,165	فيينا



حجم التبادل التجاري بين المغرب والنمسا

بلغ حجم التبادل التجاري بين البلدين خلال العام 2017 حوالي 310,448,803 يورو حيث بلغت قيمة واردات النمسا من المغرب 173,256,920 يورو وحجم الصادرات 137,191,883 يورو وكان إجمالي حجم التبادل التجاري بين البلدين في العام 2016 حوالي 263,217,912 يورو، حيث بلغ قيمة واردات النمسا من المغرب 134,432,011 يورو، وحجم الصادرات 113,749,207 يورو.

الاستيراد والتصدير بين المغرب والنمسا

أهم الواردات النمساوية من المغرب

- الملابس ومستلزماتها، غير محبوكة أو منسوجة
- السيارات والمركبات
- الأجهزة الكهربائية
- الخضار والفواكه
- الأسماك

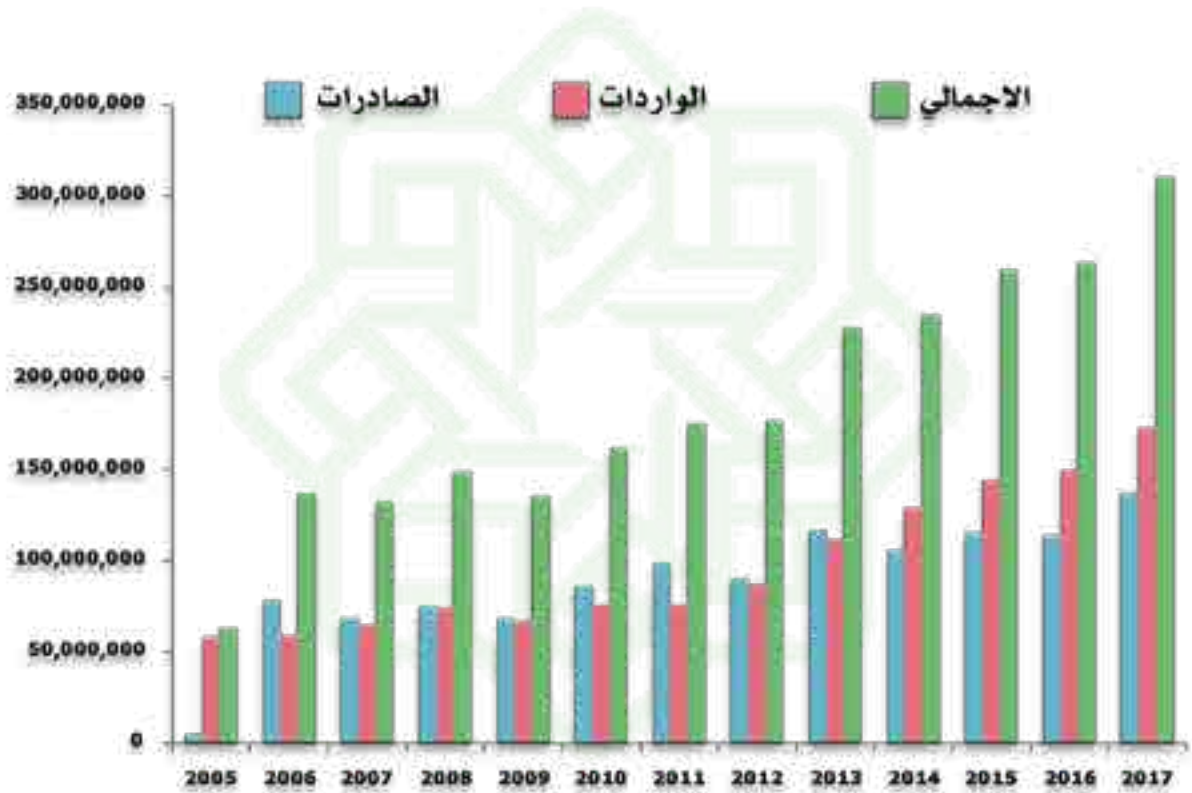
أهم الصادرات النمساوية إلى المغرب

- آلات الاستعمالات الخاصة
- الآلات والأجهزة الكهربائية والالكترونية
- الخيوط والغزل
- مواد مصنعة مختلفة

إمكانيات الاستثمار ومجالات الاستفادة من الخبرات النمساوية

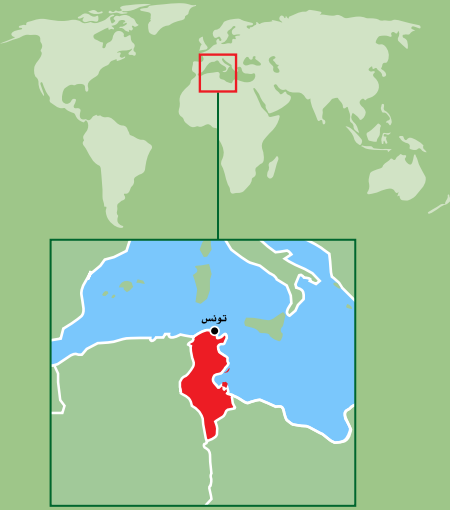
- مجال الطاقة والطاقة المتجددة
- معالجة المياه والصرف الصحي
- البناء
- إنشاء المصانع وتحديثها
- المستحضرات الطبية والصيدلانية والكيميائية
- صناعة الصلب
- الحكومة الإلكترونية
- تقنية الوثائق والهويات الآمنة (جوازات السفر - الهويات الشخصية - البطاقات الطبية ...)
- مجال الرعاية الصحية وبناء المنشآت الطبية
- مجال الاتصالات
- مجال الزراعة
- مجال النفط والغاز
- التعاون في المجال العلمي
- التدريب الفني والمهني

حجم التبادل التجاري بين المغرب والنمسا باليورو 2005 - 2017



حجم التبادل التجاري بين المغرب والولايات النمساوية 2015 - 2016 - 2017

2015			2016			2017			المغرب
الواردات	الصادرات	الإجمالي	الواردات	الصادرات	الإجمالي	الواردات	الصادرات	الإجمالي	الولايات
26,513,833	4,791,891	31,305,724	1,255,603	3,842,041	5,097,644	12,506,788	7,750,891	20,257,679	بورجنلاند
3,151,291	2,357,919	5,509,210	3,842,007	5,353,689	9,195,696	3,961,656	2,908,080	6,869,736	كارينثيا
32,383,470	21,513,894	53,897,364	55,469,364	19,193,400	74,662,764	46,829,190	26,764,223	73,593,413	النمسا السفلى
12,141,664	18,462,208	30,603,872	12,240,107	20,539,503	32,779,610	13,205,563	29,044,447	42,250,010	النمسا العليا
2,832,409	3,766,744	6,599,153	3,210,129	3,694,704	6,904,833	4,607,598	3,717,586	8,325,184	سالزبورج
5,222,393	11,485,824	16,708,217	6,454,013	14,854,793	21,308,806	10,523,166	19,947,503	30,470,669	استيريا
2,798,139	14,578,221	17,376,360	3,129,071	7,604,114	10,733,185	5,790,847	3,980,130	9,770,977	تيرول
21,243,172	23,384,479	44,627,651	23,213,318	23,468,053	46,681,371	27,233,570	26,048,562	53,282,132	فورالبرج
37,865,775	14,942,354	52,808,129	40,885,128	15,198,910	56,084,038	48,598,542	17,045,394	65,643,936	فيينا



حجم التبادل التجاري بين تونس والنمسا

بلغ حجم التبادل التجاري بين البلدين خلال العام 2017 حوالي 183,589,041 يورو حيث بلغت قيمة واردات النمسا من تونس 106,855,790 يورو وحجم الصادرات 76,733,251 يورو وكان إجمالي حجم التبادل التجاري بين البلدين في العام 2016 حوالي 213,975,658 يورو، حيث بلغ قيمة واردات النمسا من تونس 125,782,313 يورو، وحجم الصادرات 80,460,823 يورو.

الاستيراد والتصدير بين تونس والنمسا

أهم الواردات النمساوية من تونس

- الملابس ومستلزماتها، غير محبوكة أو منسوجة
- الآلات والأجهزة الكهربائية والالكترونية
- الوقود المعدني، الزيوت المعدنية، منتجات التقطير
- الغزل والخیوط
- الخضار والفواكه

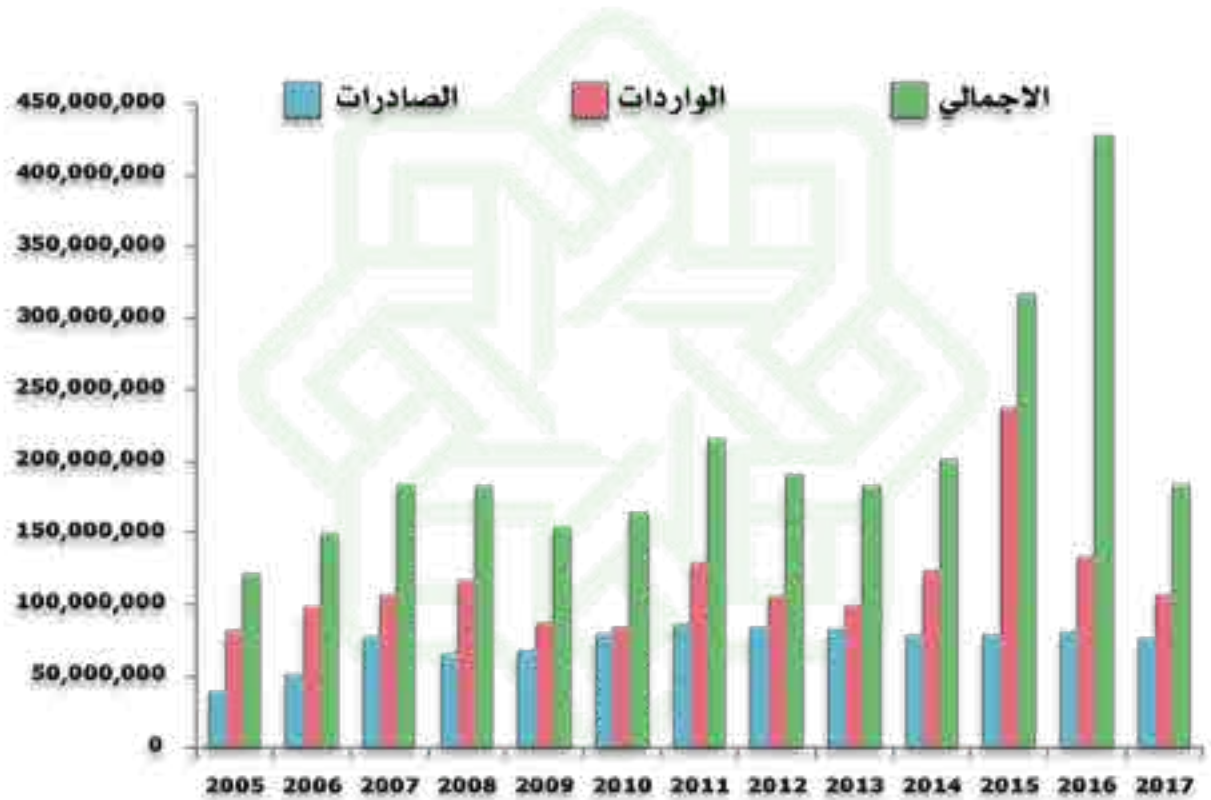
أهم الصادرات النمساوية إلى تونس

- الآلات والأجهزة الكهربائية والالكترونية
- السيارات والمركبات
- الجلود ومنتجاتها

إمكانيات الاستثمار ومجالات الاستفادة من الخبرات النمساوية

- التعاون في مجال التعليم .
- التدريب المهني والمدارس الصناعية .
- الطاقة البديلة والمتجددة وتحويل الطاقة الشمسية إلى حرارة وإلى كهرباء .
- طاقة الرياح .
- الصناعة الكيماوية .
- صناعة الأدوات .
- صناعة المصانع والآلات .
- الصناعات الدوائية والمستحضرات الطبية ومستحضرات التجميل .
- الحكومة الالكترونية .
- تصميم وبناء وإدارة المشافي .

حجم التبادل التجاري بين تونس والنمسا باليورو 2005 - 2017



حجم التبادل التجاري بين تونس والولايات النمساوية 2015 - 2016 - 2017

2015			2016			2017			تونس
الواردات	الصادرات	الاجمالي	الواردات	الصادرات	الاجمالي	الواردات	الصادرات	الاجمالي	الولايات
34,464,843	4,792,697	39,257,540	39,257,540	4,774,096	37,802,275	36,341,137	5,764,754	42,105,891	بورجنلاند
1,464,723	4,252,544	5,717,267	5,717,267	4,112,661	6,606,673	2,623,369	4,907,803	7,531,172	كارينثيا
139,963,011	8,332,817	148,295,828	148,295,828	7,559,566	36,291,522	8,468,541	7,138,584	15,607,125	النمسا السفلى
18,499,649	15,256,096	33,755,745	33,755,745	11,953,293	30,617,559	14,577,533	11,291,974	25,869,507	النمسا العليا
8,612,036	5,820,835	14,432,871	14,432,871	5,067,795	16,966,243	11,703,503	11,387,112	23,090,615	سالزبورج
8,760,911	14,913,204	23,674,115	23,674,115	17,811,606	26,878,802	8,892,416	13,863,926	22,756,342	استيريا
2,875,401	3,581,862	6,457,263	6,457,263	2,750,329	6,412,052	4,556,564	2,674,777	7,231,341	تيرول
5,428,617	14,196,221	19,624,838	19,624,838	14,643,461	23,553,367	8,005,481	14,138,057	22,143,538	فورالبرج
17,367,681	7,770,462	25,138,143	25,138,143	11,788,016	28,887,750	11,687,246	5,566,264	17,253,510	فيينا



حجم التبادل التجاري بين قطر والنمسا

بلغ حجم التبادل التجاري بين البلدين خلال العام 2017 حوالي 127,620,669 يورو حيث بلغت قيمة واردات النمسا من قطر 21,997,681 يورو وحجم الصادرات 105,622,988 يورو وكان إجمالي حجم التبادل التجاري بين البلدين في العام 2016 حوالي 151,479,215 يورو، حيث بلغ قيمة واردات النمسا من قطر 8,540,633 يورو، وحجم الصادرات 138,410,080 يورو.

الاستيراد والتصدير بين قطر والنمسا

أهم الواردات النمساوية من قطر

- الألمنيوم ومنتجاته
- مصنوعات مختلفة
- منتجات الحديد والصلب
- الوقود المعدني، الزيوت المعدنية، منتجات التقطير
- البلاستيك ومنتجاته

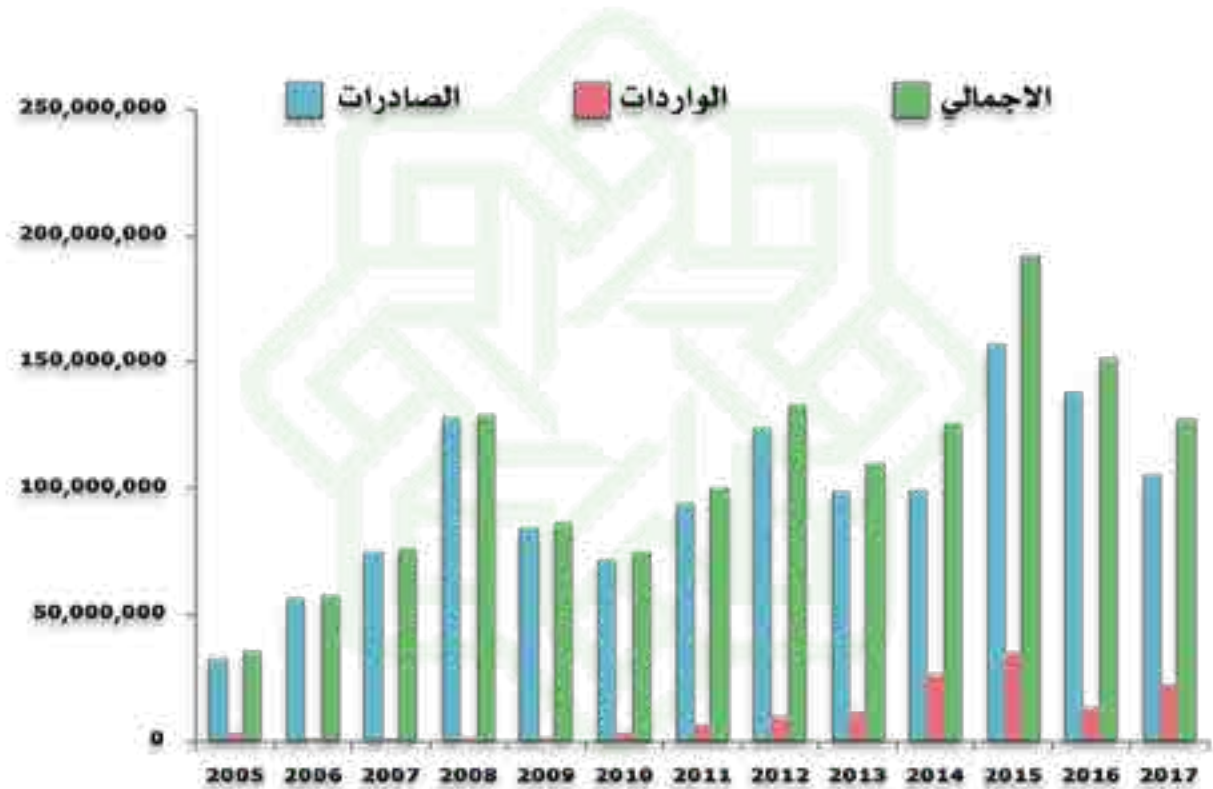
أهم الصادرات النمساوية إلى قطر

- السيارات والمركبات
- الآلات والأجهزة الميكانيكية والكهربائية
- المشروبات
- المصنوعات المعدنية

إمكانيات الاستثمار ومجالات الاستفادة من الخبرات النمساوية

- التعاون في مجال التعليم .
- التدريب المهني والمدارس الصناعية .
- الطاقة البديلة والمتجددة وتحويل الطاقة الشمسية إلى حرارة وإلى كهرباء .
- طاقة الرياح .
- الصناعة الكيماوية .
- صناعة الأدوات .
- صناعة المصانع والآلات .
- الصناعات الدوائية والمستحضرات الطبية ومستحضرات التجميل .
- الحكومة الالكترونية .
- تصميم وبناء وإدارة المشافي .

حجم التبادل التجاري بين قطر والنمسا باليورو 2005 - 2017



حجم التبادل التجاري بين قطر والولايات النمساوية 2015 - 2016 - 2017

2015			2016			2017			قطر
الواردات	الصادرات	الإجمالي	الواردات	الصادرات	الإجمالي	الواردات	الصادرات	الإجمالي	الولايات
219,213	1,328,041	1,547,254	294,351	1,303,842	1,598,193	35,360	1,115,180	1,150,540	بورجنلاند
5,158	3,516,672	3,521,830	60,677	1,288,313	1,348,990	3,957	948,581	952,538	كارينثيا
1,247,807	30,468,892	31,716,699	2,081,158	17,878,854	19,960,012	3,341,871	22,382,961	25,724,832	النمسا السفلى
17,788,902	37,146,946	54,935,848	6,575,548	36,237,833	42,813,381	16,619,959	17,187,400	33,807,359	النمسا العليا
55,125	19,190,153	19,245,278	76,575	16,341,015	16,417,590	53,225	18,365,959	18,419,184	سالزبورج
519,622	28,646,867	29,166,489	169,502	24,881,933	25,051,435	722,551	21,709,764	22,432,315	استيريا
368,405	6,256,817	6,625,222	157,237	7,380,534	7,537,771	156,448	4,027,594	4,184,042	تيرول
41,376	16,319,717	16,361,093	205,342	4,663,492	4,868,834	58,450	6,560,639	6,619,089	فورالبرج
14,833,773	14,543,008	29,376,781	3,448,780	28,434,264	31,883,044	1,005,860	13,324,910	14,330,770	فيينا



حجم التبادل التجاري بين الكويت والنمسا

بلغ حجم التبادل التجاري بين البلدين خلال العام 2017 حوالي 86,397,441 يورو حيث بلغت قيمة واردات النمسا من الكويت 1,293,429 يورو وحجم الصادرات 85,104,012 يورو وكان إجمالي حجم التبادل التجاري بين البلدين في العام 2016 حوالي 119,815,349 يورو، حيث بلغ قيمة واردات النمسا من الكويت 773,723 يورو، وحجم الصادرات 119,014,084 يورو.

الاستيراد والتصدير بين الكويت والنمسا

أهم الواردات النمساوية من الكويت

- المصنوعات المعدنية
- الآلات والأجهزة
- أجهزة الفحص والقياس
- البلاستيك ومنتجاته
- المركبات الثقيلة

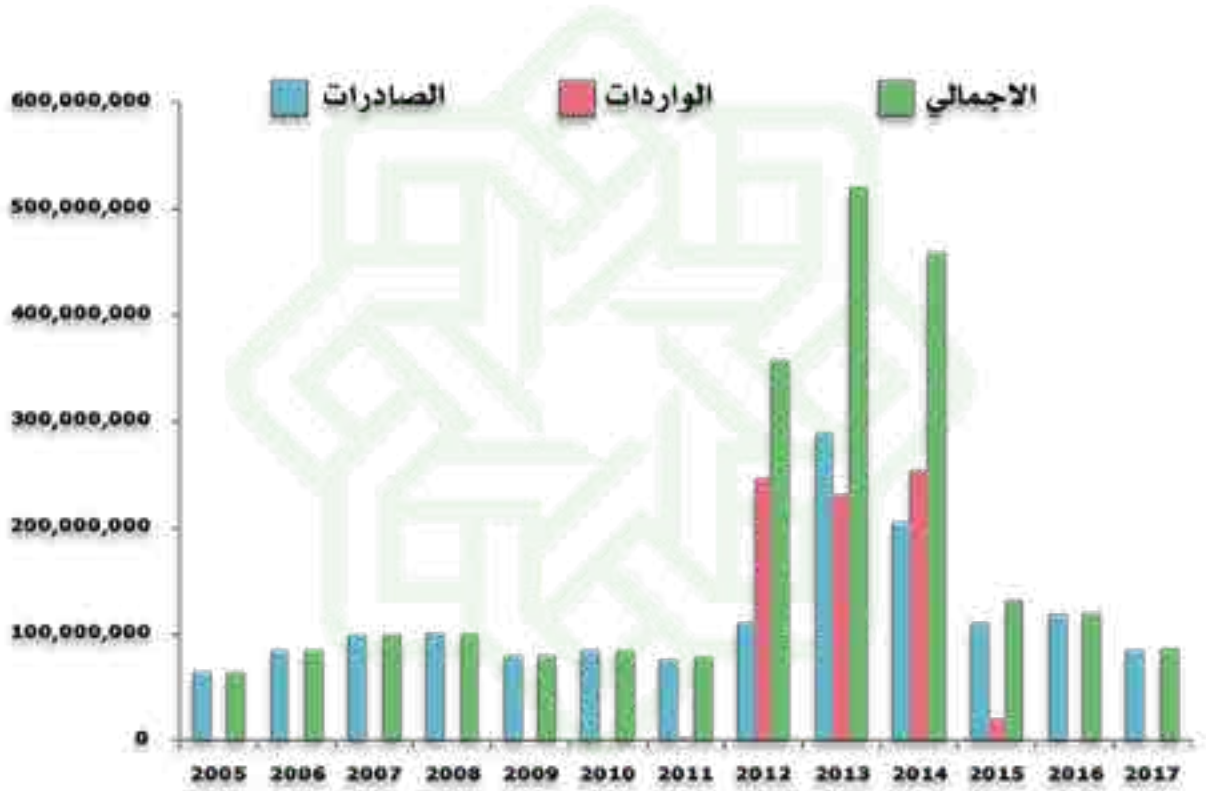
أهم الصادرات النمساوية إلى الكويت

- السيارات والمركبات
- المشروبات، السوائل، الخل
- المنتجات الصيدلانية والدوائية
- الآلات والأجهزة الميكانيكية والكهربائية

إمكانيات الاستثمار ومجالات الاستفادة من الخبرات النمساوية

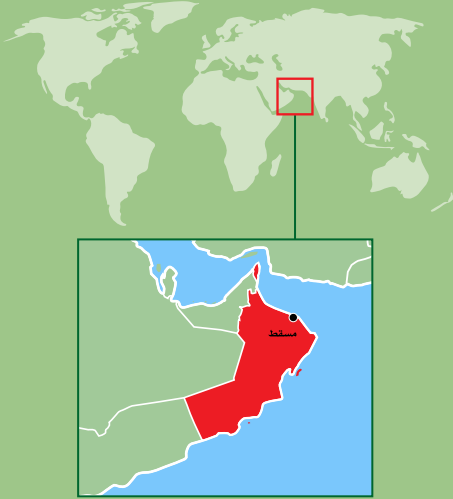
- التعاون في مجال التعليم .
- التدريب المهني والمدارس الصناعية .
- الطاقة البديلة والمتجددة وتحويل الطاقة الشمسية إلى حرارة وإلى كهرباء .
- طاقة الرياح .
- الصناعة الكيماوية .
- صناعة الأدوات .
- صناعة المصانع والآلات .
- الصناعات الدوائية والمستحضرات الطبية ومستحضرات التجميل .
- الحكومة الالكترونية .
- تصميم وبناء وإدارة المشافي .

حجم التبادل التجاري بين الكويت والنمسا باليورو 2005 - 2017



حجم التبادل التجاري بين الكويت والولايات النمساوية 2015 - 2016 - 2017

2015			2016			2017			الكويت
الواردات	الصادرات	الإجمالي	الواردات	الصادرات	الإجمالي	الواردات	الصادرات	الإجمالي	الولايات
2,976	312,238	315,214	6,438	297,435	303,873	16,152	255,765	271,917	بورجنلاند
25,820	3,552,285	3,578,105	17,562	1,265,347	1,282,909	32,417	905,737	938,154	كارينثيا
20,420,855	14,291,729	34,712,584	368,302	19,888,562	20,256,864	624,910	18,283,655	18,908,565	النمسا السفلى
48,247	12,233,201	12,281,448	45,307	23,334,870	23,380,177	321,618	10,860,400	11,182,018	النمسا العليا
106,967	24,752,661	24,859,628	22,611	23,287,960	23,310,571	43,900	25,269,976	25,313,876	سالزبورج
32,028	18,649,479	18,681,507	20,037	21,073,474	21,093,511	45,641	11,681,736	11,727,377	استيريا
52,305	11,117,753	11,170,058	12,620	12,947,957	12,960,577	67,093	3,494,835	3,561,928	تيرول
32,819	12,185,964	12,218,783	217,698	6,905,222	7,122,920	41,795	8,411,819	8,453,614	فورالبرج
530,709	13,531,472	14,062,181	90,690	10,013,257	10,103,947	99,903	5,940,089	6,039,992	فيينا



حجم التبادل التجاري بين عُمان والنمسا

بلغ حجم التبادل التجاري بين البلدين خلال العام 2017 حوالي 89,927,796 يورو حيث بلغت قيمة واردات النمسا من عُمان 1,235,236 يورو وحجم الصادرات 88,692,560 يورو وكان إجمالي حجم التبادل التجاري بين البلدين في العام 2016 حوالي 89,922,139 يورو، حيث بلغ قيمة واردات النمسا من عُمان 1,266,707 يورو، وحجم الصادرات 88,624,807 يورو.

الاستيراد والتصدير بين عُمان والنمسا

أهم الواردات النمساوية من عُمان

- منتجات الحديد والصلب
- الآلات والأجهزة الكهربائية والالكترونية
- أجهزة الفحص والقياس
- زيوت، منظفات، مواد عناية بالبشرة
- مصنوعات غير معدنية

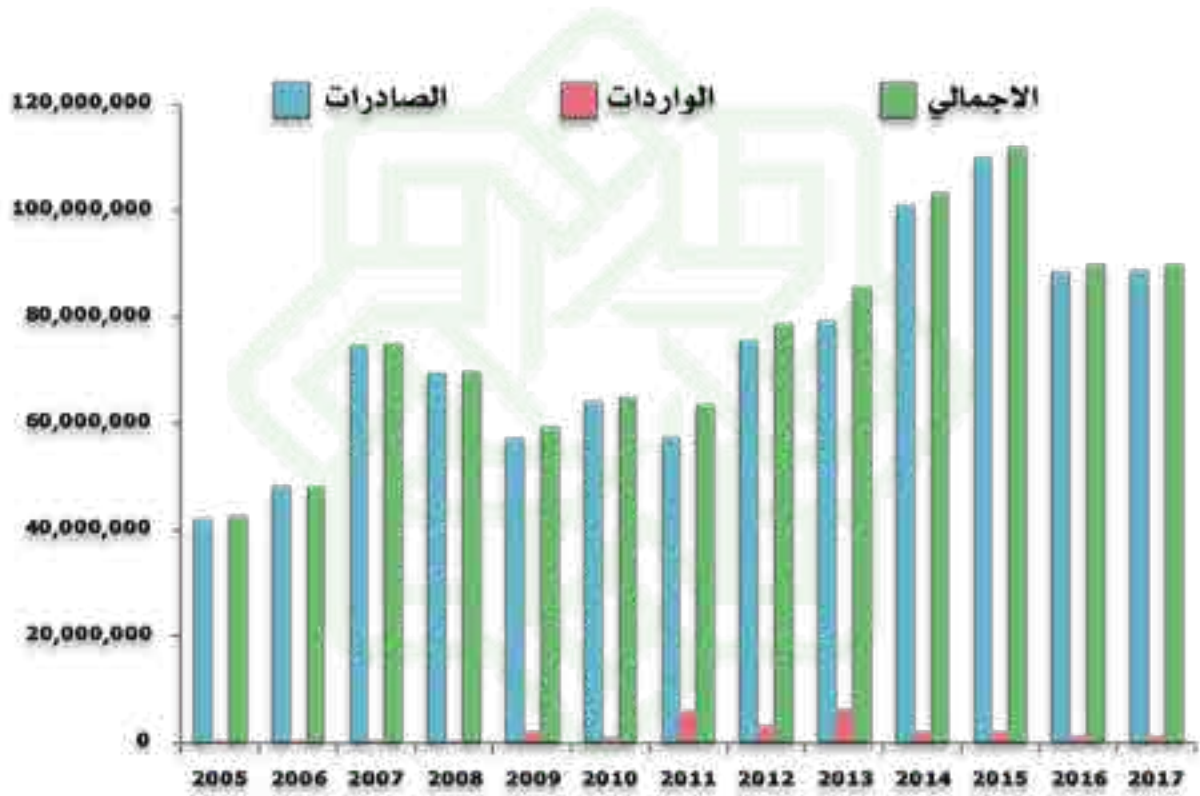
أهم الصادرات النمساوية إلى عُمان

- الآلات والأجهزة
- مواد مصنعة مختلفة
- السيارات والمركبات
- آلات الاستعمالات الخاصة
- الآليات الثقيلة

إمكانيات الاستثمار ومجالات الاستفادة من الخبرات النمساوية

- التعاون في مجال التعليم .
- التدريب المهني والمدارس الصناعية .
- الطاقة البديلة والمتجددة وتحويل الطاقة الشمسية إلى حرارة وإلى كهرباء .
- طاقة الرياح .
- الصناعة الكيماوية .
- صناعة الأدوات .
- صناعة المصانع والآلات .
- الصناعات الدوائية والمستحضرات الطبية ومستحضرات التجميل .
- الحكومة الالكترونية .
- تصميم وبناء وإدارة المشافي .

حجم التبادل التجاري بين عمان والنمسا باليورو 2005 - 2017



حجم التبادل التجاري بين عمان والولايات النمساوية 2015 - 2016 - 2017

2015			2016			2017			عمان
الواردات	الصادرات	الاجمالي	الواردات	الصادرات	الاجمالي	الواردات	الصادرات	الاجمالي	الولايات
4,771	379,694	384,465	2,569	202,116	204,685	2,676	283,080	285,756	بورجنلاند
29,148	1,777,339	1,806,487	3,184	5,136,199	5,139,383	60,128	5,197,720	5,257,848	كارينثيا
460,582	38,788,950	39,249,532	675,351	31,183,441	31,858,792	324,771	17,035,897	17,360,668	النمسا السفلى
905,549	21,891,823	22,797,372	372,434	11,746,148	12,118,582	469,397	16,120,188	16,589,585	النمسا العليا
113,621	7,128,449	7,242,070	16,277	7,632,494	7,648,771	73,213	6,328,053	6,401,266	سالزبورج
18,566	4,968,809	4,987,375	6,831	11,826,832	11,833,663	14,919	4,251,935	4,266,854	استيريا
38,567	7,168,252	7,206,819	103,837	5,274,997	5,378,834	51,261	24,155,409	24,206,670	تيرول
6,631	2,903,062	2,909,693	5,310	2,765,481	2,770,791	18,135	2,333,955	2,352,090	فورالبرج
438,799	24,990,670	25,429,469	111,264	12,857,099	12,968,363	220,736	12,986,323	13,207,059	فيينا



حجم التبادل التجاري بين لبنان والنمسا

بلغ حجم التبادل التجاري بين البلدين خلال العام 2017 حوالي 57,951,866 يورو حيث بلغت قيمة واردات النمسا من لبنان 3,886,083 يورو وحجم الصادرات 54,065,783 يورو وكان إجمالي حجم التبادل التجاري بين البلدين في العام 2016 حوالي 67,708,736 يورو، حيث بلغ قيمة واردات النمسا من لبنان 4,060,349 يورو، وحجم الصادرات 63,071,838 يورو.

الاستيراد والتصدير بين لبنان والنمسا

أهم الواردات النمساوية من لبنان

- الثياب ومستلزماتها
- منتجات نباتية وحيوانية
- الآلات والأجهزة
- الخضار والفواكه
- القهوة والشاي والتوابل

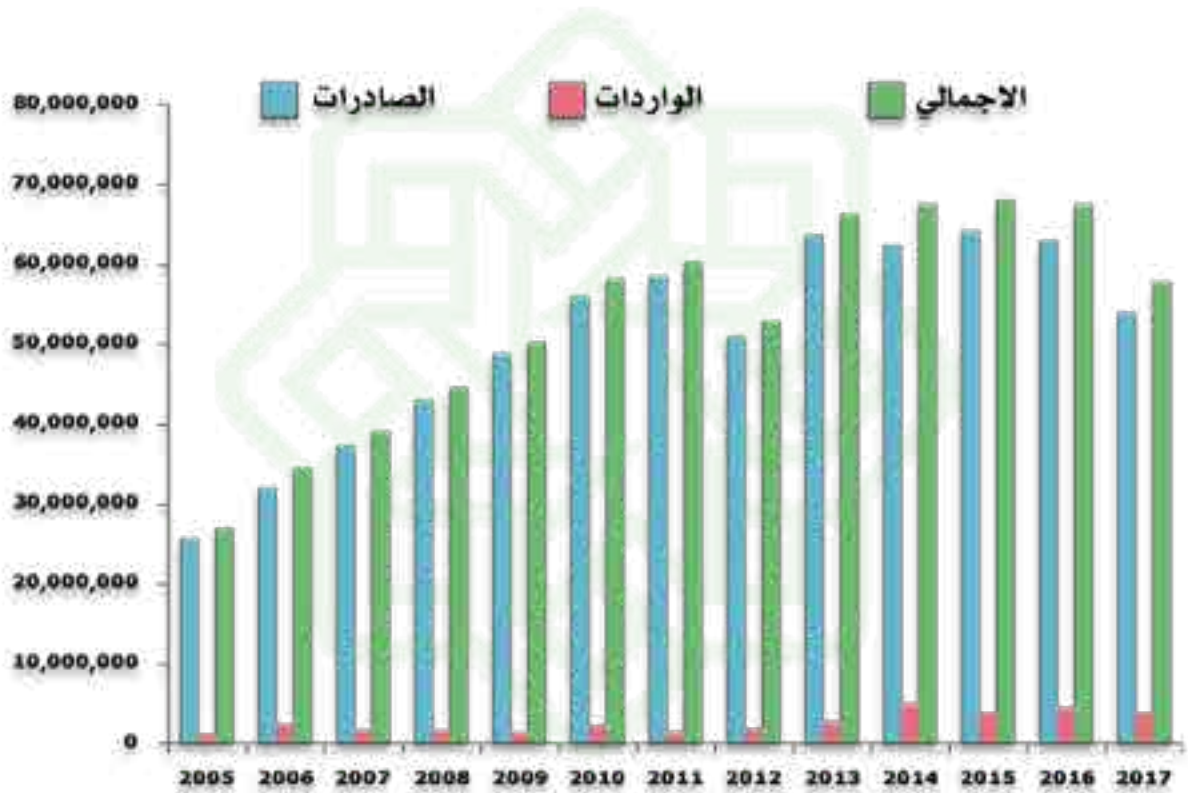
أهم الصادرات النمساوية إلى لبنان

- المنتجات الصيدلانية والدوائية
- المشروبات، السوائل، الخل
- الحديد والصلب
- الآلات والأجهزة الكهربائية والالكترونية
- الآليات الثقيلة

إمكانيات الاستثمار ومجالات الاستفادة من الخبرات النمساوية

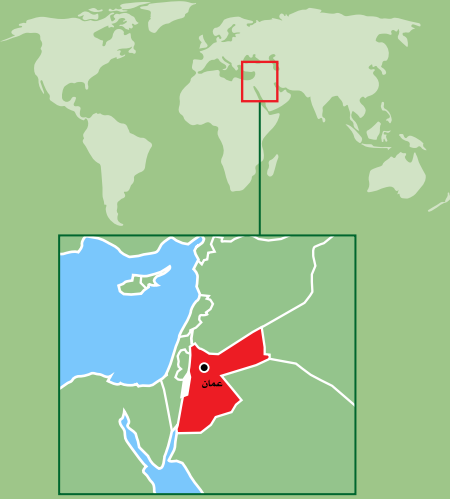
- التعاون في مجال التعليم .
- التدريب المهني والمدارس الصناعية .
- الطاقة البديلة والمتجددة وتحويل الطاقة الشمسية إلى حرارة وإلى كهرباء .
- طاقة الرياح .
- الصناعة الكيماوية .
- صناعة الأدوات .
- صناعة المصانع والآلات .
- الصناعات الدوائية والمستحضرات الطبية ومستحضرات التجميل .
- الحكومة الالكترونية .
- تصميم وبناء وإدارة المشافي .

حجم التبادل التجاري بين لبنان والنمسا باليورو 2005 - 2017



حجم التبادل التجاري بين لبنان والولايات النمساوية 2015 - 2016 - 2017

2015			2016			2017			لبنان
الواردات	الصادرات	الإجمالي	الواردات	الصادرات	الإجمالي	الواردات	الصادرات	الإجمالي	الولايات
10,735	188,905	199,640	11,386	262,462	273,848	12,779	349,146	361,925	بورجنلاند
27,249	2,237,149	2,264,398	29,493	1,985,725	2,015,218	21,952	1,853,741	1,875,693	كارينثيا
121,299	7,086,382	7,207,681	347,250	11,368,788	11,716,038	248,334	11,719,392	11,967,726	النمسا السفلى
554,533	14,434,477	14,989,010	1,132,250	12,894,529	14,026,779	130,443	10,668,049	10,798,492	النمسا العليا
1,108,863	7,592,848	8,701,711	833,900	7,786,912	8,620,812	1,495,321	7,868,587	9,363,908	سالزبورج
36,900	10,851,144	10,888,044	53,173	7,689,839	7,743,012	48,008	7,310,715	7,358,723	استيريا
276,619	10,764,557	11,041,176	216,522	10,158,025	10,374,547	247,805	6,121,551	6,369,356	تيرول
36,763	4,274,725	4,311,488	19,352	3,614,943	3,634,295	18,702	3,430,218	3,448,920	فورالبرج
1,720,169	6,915,905	8,636,074	1,991,484	7,310,615	9,302,099	1,662,739	4,744,384	6,407,123	فيينا



حجم التبادل التجاري بين الأردن والنمسا

بلغ حجم التبادل التجاري بين البلدين خلال العام 2017 حوالي 59,019,595 يورو حيث بلغت قيمة واردات النمسا من الأردن 7,834,343 يورو وحجم الصادرات 51,185,252 يورو وكان إجمالي حجم التبادل التجاري بين البلدين في العام 2016 حوالي 64,584,208 يورو، حيث بلغ قيمة واردات النمسا من الأردن 5,429,456 يورو، وحجم الصادرات 58,068,134 يورو.

الاستيراد والتصدير بين الأردن والنمسا

أهم الواردات النمساوية من الأردن

- الملابس ومستلزماتها ، المحبوكة والمنسوجة
- الأسمدة والمواد العضوية
- مصنوعات مختلفة
- نفايات المعادن
- التبغ ومنتجاته

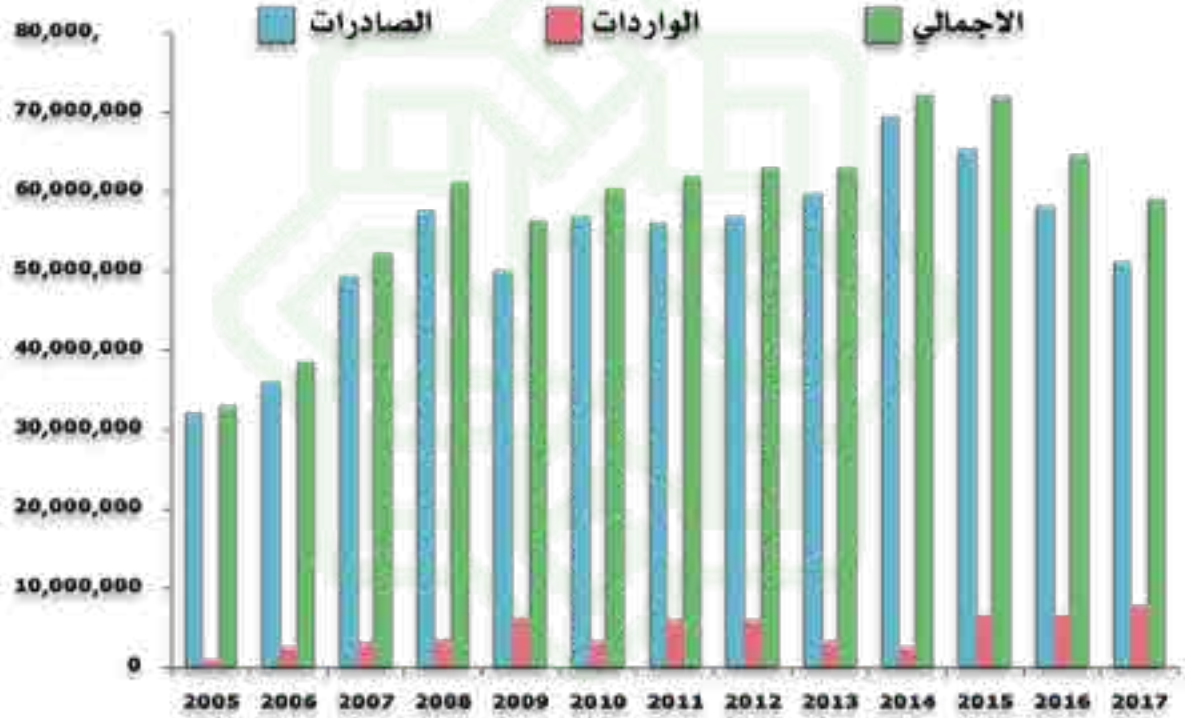
أهم الصادرات النمساوية إلى الأردن

- المنتجات الصيدلانية والدوائية
- الآلات الثقيلة
- الورق والكرتون
- المشروبات
- السيارات

إمكانيات الاستثمار ومجالات الاستفادة من الخبرات النمساوية

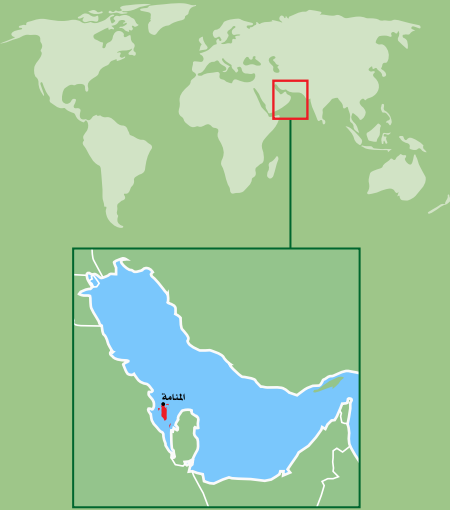
- التعاون في مجال التعليم .
- التدريب المهني والمدارس الصناعية .
- الطاقة البديلة والمتجددة وتحويل الطاقة الشمسية إلى حرارة وإلى كهرباء .
- طاقة الرياح .
- الصناعة الكيماوية .
- صناعة الأدوات .
- صناعة المصانع والآلات .
- الصناعات الدوائية والمستحضرات الطبية ومستحضرات التجميل .
- الحكومة الالكترونية .
- تصميم وبناء وإدارة المشافي .

حجم التبادل التجاري بين الأردن والنمسا باليورو 2005 - 2017



حجم التبادل التجاري بين الأردن والولايات النمساوية 2015 - 2016 - 2017

2015			2016			2017			الأردن
الواردات	الصادرات	الإجمالي	الواردات	الصادرات	الإجمالي	الواردات	الصادرات	الإجمالي	الولايات
37,054	588,128	625,182	74,527	418,952	493,479	137,817	617,763	755,580	بورجنلاند
53,968	2,351,196	2,405,164	103,752	1,262,232	1,365,984	109,265	1,531,018	1,640,283	كارينثيا
268,129	7,992,466	8,260,595	229,095	6,157,480	6,386,575	262,709	12,914,047	13,176,756	النمسا السفلى
2,063,001	17,006,368	19,069,369	2,613,930	17,063,105	19,677,035	3,955,008	10,150,299	14,105,307	النمسا العليا
203,085	5,856,972	6,060,057	241,297	6,539,982	6,781,279	264,593	6,934,393	7,198,986	سالزبورج
159,581	9,239,550	9,399,131	210,641	9,585,031	9,795,672	228,919	5,248,643	5,477,562	استيريا
246,925	9,431,241	9,678,166	324,706	6,603,836	6,928,542	584,280	6,185,599	6,769,879	تيرول
167,486	3,093,604	3,261,090	217,382	2,716,060	2,933,442	147,631	2,707,756	2,855,387	فورالبرج
3,402,864	9,749,335	13,152,199	2,526,744	7,720,506	10,247,250	2,144,121	4,895,734	7,039,855	فيينا



حجم التبادل التجاري بين البحرين والنمسا

بلغ حجم التبادل التجاري بين البلدين خلال العام 2017 حوالي 65,453,835 يورو حيث بلغت قيمة واردات النمسا من البحرين 30,671,399 يورو وحجم الصادرات 34,782,436 يورو وكان إجمالي حجم التبادل التجاري بين البلدين في العام 2016 حوالي 60,125,819 يورو، حيث بلغ قيمة واردات النمسا من البحرين 31,527,312 يورو، وحجم الصادرات 27,400,584 يورو.

الاستيراد والتصدير بين البحرين والنمسا

أهم الواردات النمساوية من البحرين

- المعادن ، ألومنيوم ومنتجاته
- المواد والمنتجات البلاستيكية
- المركبات
- النفط والمنتجات النفطية
- كيماويات غير عضوية

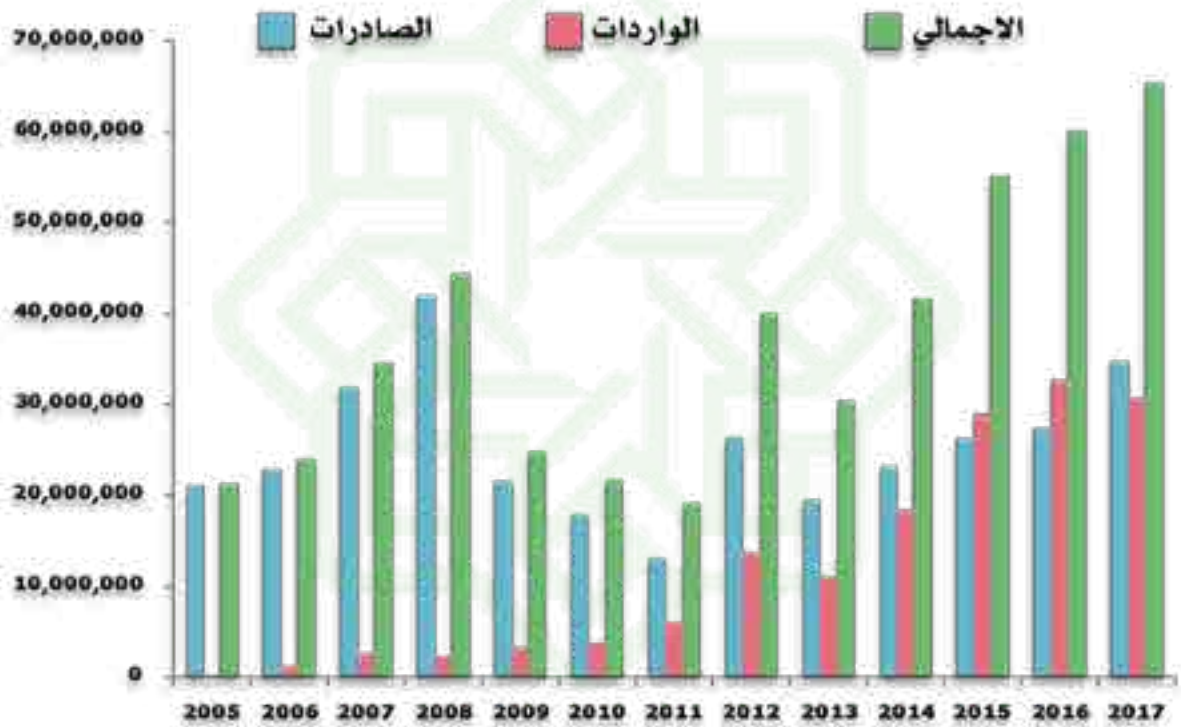
أهم الصادرات النمساوية إلى البحرين

- المشروبات، السوائل
- السيارات
- الآلات والأجهزة الكهربائية والالكترونية
- المنتجات الصيدلانية والدوائية
- المحولات والآلات والأجهزة والميكانيكية

إمكانيات الاستثمار ومجالات الاستفادة من الخبرات النمساوية

- التعاون في مجال التعليم .
- التدريب المهني والمدارس الصناعية .
- الطاقة البديلة والمتجددة وتحويل الطاقة الشمسية إلى حرارة وإلى كهرباء .
- طاقة الرياح .
- الصناعة الكيماوية .
- صناعة الأدوات .
- صناعة المصانع والآلات .
- الصناعات الدوائية والمستحضرات الطبية ومستحضرات التجميل .
- الحكومة الالكترونية .
- تصميم وبناء وإدارة المشافي .

حجم التبادل التجاري بين البحرين والنمسا باليورو 2005 - 2017



حجم التبادل التجاري بين البحرين والولايات النمساوية 2015 - 2016 - 2017

2015			2016			2017			البحرين
الواردات	الصادرات	الاجمالي	الواردات	الصادرات	الاجمالي	الواردات	الصادرات	الاجمالي	الولايات
115,637	205,961	321,598	136,760	235,409	372,169	54,058	203,821	257,879	بورجنلاند
681,220	1,371,711	2,052,931	144,838	1,019,016	1,163,854	67,264	1,296,898	1,364,162	كارينثيا
61,452	1,093,749	1,155,201	2,350,139	2,613,572	4,963,711	3,159,063	1,040,447	4,199,510	النمسا السفلى
8,660,068	4,890,331	13,550,399	18,296,929	5,109,344	23,406,273	21,858,380	15,058,961	36,917,341	النمسا العليا
2,481,684	7,699,737	10,181,421	1,292,342	7,310,843	8,603,185	1,754,939	5,334,144	7,089,083	سالزبورج
15,701,898	2,327,107	18,029,005	9,878,932	3,149,819	13,028,751	3,443,187	2,369,464	5,812,651	استيريا
10,958	2,465,813	2,476,771	21,011	2,778,694	2,799,705	115,966	808,804	924,770	تيرول
53,857	1,390,278	1,444,135	16,552	1,600,379	1,616,931	9,760	2,395,281	2,405,041	فورالبرج
1,142,224	4,726,514	5,868,738	285,454	3,583,508	3,868,962	208,782	6,274,616	6,483,398	فيينا



حجم التبادل التجاري بين موريتانيا والنمسا

بلغ حجم التبادل التجاري بين البلدين خلال العام 2017 حوالي 15,462,146 يورو حيث بلغت قيمة واردات النمسا من موريتانيا 36,673 يورو وحجم الصادرات 15,425,473 يورو وكان إجمالي حجم التبادل التجاري بين البلدين في العام 2016 حوالي 15,326,882 يورو، حيث بلغ قيمة واردات النمسا من موريتانيا 7,522 يورو، وحجم الصادرات 15,317,693 يورو.

الاستيراد والتصدير بين موريتانيا والنمسا

أهم الواردات النمساوية من موريتانيا

- الأسماك
- الملابس ومستلزماتها ، المحبوكة والمنسوجة
- آلات مكتبية
- مصنوعات عضوية غير معدنية
- أجهزة الفحص والقياس

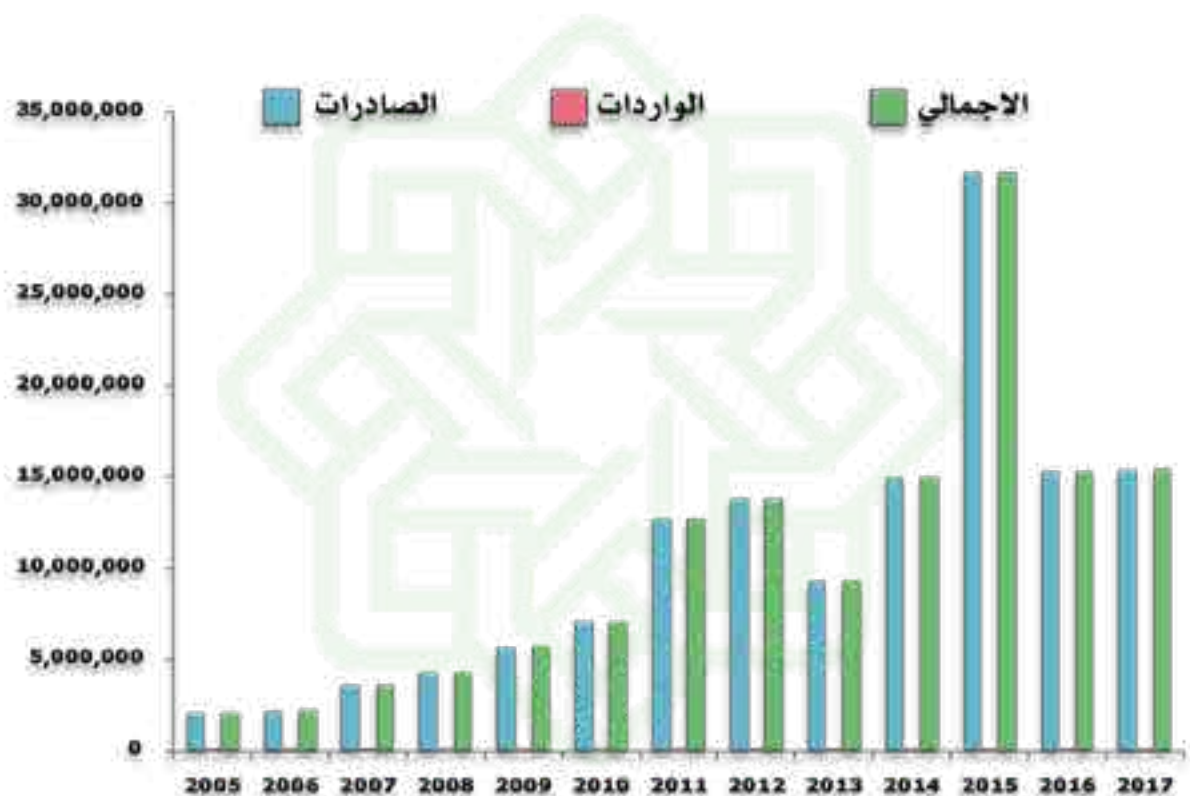
أهم الصادرات النمساوية إلى موريتانيا

- الغزل والخيوط
- الآلات والأجهزة
- أجهزة الفحص والقياس
- الآليات الثقيلة
- المشروبات

إمكانيات الاستثمار ومجالات الاستفادة من الخبرات النمساوية

- التعاون في مجال التعليم .
- التدريب المهني والمدارس الصناعية .
- الطاقة البديلة والمتجددة وتحويل الطاقة الشمسية إلى حرارة وإلى كهرباء .
- طاقة الرياح .
- الصناعة الكيماوية .
- صناعة الأدوات .
- صناعة المصانع والآلات .
- الصناعات الدوائية والمستحضرات الطبية ومستحضرات التجميل .
- الحكومة الالكترونية .
- تصميم وبناء وإدارة المشافي .

حجم التبادل التجاري بين موريتانيا والنمسا باليورو 2005 - 2017



حجم التبادل التجاري بين موريتانيا والولايات النمساوية 2015 - 2016 - 2017

2015			2016			2017			موريتانيا
الواردات	الصادرات	الاجمالي	الواردات	الصادرات	الاجمالي	الواردات	الصادرات	الاجمالي	الولايات
588	-	588	232	14	246	209	5,643	5,852	بورجنلاند
506	-	506	428	29,476	29,904	315	-	315	كارينثيا
3,296	145,710	149,006	2,002	67,932	69,934	1,272	45,239	46,511	النمسا السفلى
1,449	16,467,541	16,468,990	1,465	709,460	710,925	1,694	508,885	510,579	النمسا العليا
1,653	153	1,806	1,523	130,128	131,651	1,086	215,737	216,823	سالزبورج
5,380	1,791,568	1,796,948	812	20,792	21,604	1,024	137,523	138,547	استيريا
1,243	16,473	17,716	622	3,961	4,583	2,855	-	2,855	تيرول
637	13,158,669	13,159,306	471	14,202,122	14,202,593	508	13,885,868	13,886,376	فورالبرج
4,361	89,876	94,237	1,279	153,808	155,087	27,710	603,143	630,853	فيينا



حجم التبادل التجاري بين السودان والنمسا

بلغ حجم التبادل التجاري بين البلدين خلال العام 2017 حوالي 15,410,699 يورو حيث بلغت قيمة واردات النمسا من السودان 237,707 يورو وحجم الصادرات 15,172,992 يورو وكان إجمالي حجم التبادل التجاري بين البلدين في العام 2016 حوالي 13,489,902 يورو، حيث بلغ قيمة واردات النمسا من السودان 143,821 يورو، وحجم الصادرات 13,349,943 يورو.

الاستيراد والتصدير بين السودان والنمسا

أهم الواردات النمساوية من السودان

- مواد أولية من مصدر نباتي أو حيواني
- الزيوت والدهون النباتية
- المواد المعدنية
- مصنوعات مختلفة
- الآلات والأجهزة

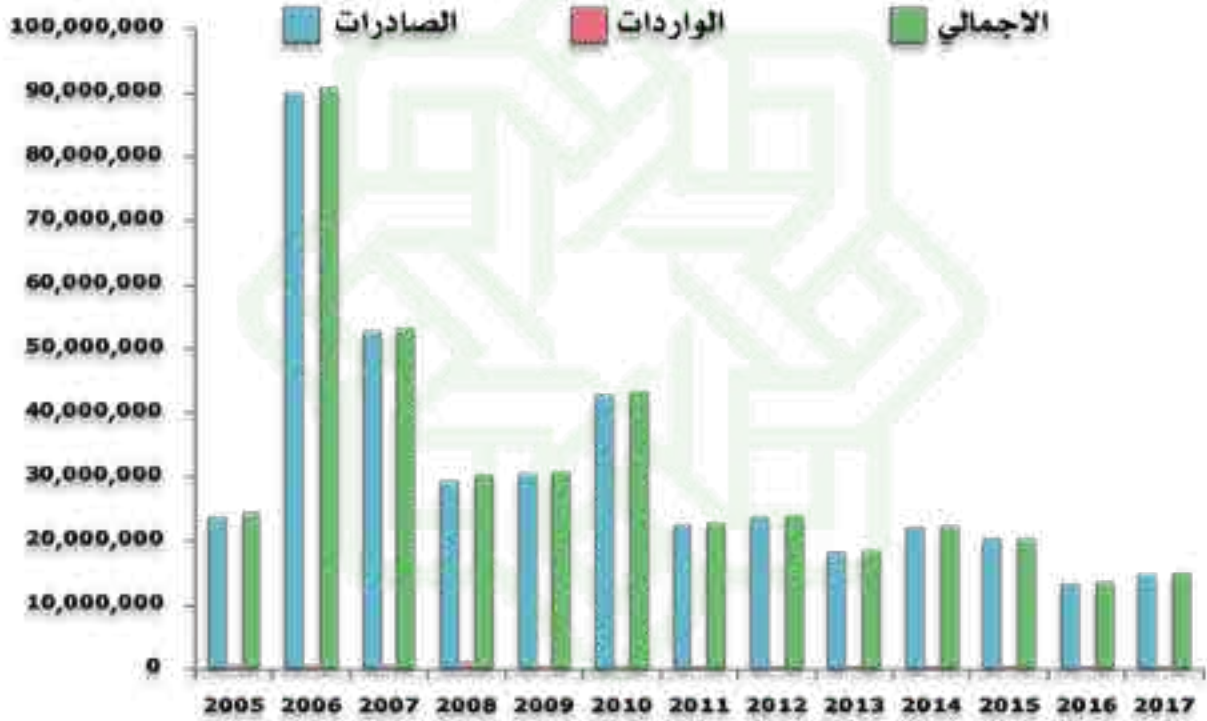
أهم الصادرات النمساوية إلى السودان

- الآلات والأجهزة الميكانيكية
- آلات للصناعات المعدنية
- المنتجات الصيدلانية والدوائية
- الآلات والأجهزة المختلفة
- مواد ومنتجات كيميائية

إمكانيات الاستثمار ومجالات الاستفادة من الخبرات النمساوية

- التعاون في مجال التعليم .
- التدريب المهني والمدارس الصناعية .
- الطاقة البديلة والمتجددة وتحويل الطاقة الشمسية إلى حرارة وإلى كهرباء .
- طاقة الرياح .
- الصناعة الكيماوية .
- صناعة الأدوات .
- صناعة المصانع والآلات .
- الصناعات الدوائية والمستحضرات الطبية ومستحضرات التجميل .
- الحكومة الالكترونية .
- تصميم وبناء وإدارة المشافي .

حجم التبادل التجاري بين السودان والنمسا باليورو 2005 - 2017



حجم التبادل التجاري بين السودان والولايات النمساوية 2015 - 2016 - 2017

2015			2016			2017			السودان
الواردات	الصادرات	الإجمالي	الواردات	الصادرات	الإجمالي	الواردات	الصادرات	الإجمالي	الولايات
283	440,322	440,605	135	25,328	25,463	189	-	189	بورجنلاند
729	2,676,393	2,677,122	2,325	935,961	938,286	902	629,683	630,585	كارينثيا
92,966	1,826,216	1,919,182	78,176	3,690,742	3,768,918	188,942	1,847,331	2,036,273	النمسا السفلى
14,494	4,875,611	4,890,105	19,495	1,273,883	1,293,378	41,634	2,511,889	2,553,523	النمسا العليا
2,738	242,670	245,408	370	612,912	613,282	1,011	-	1,011	سالزبورج
1,070	942,320	943,390	3,046	2,136,867	2,139,913	1,026	4,422,615	4,423,641	استيريا
11,393	6,709,572	6,720,965	19,750	3,165,768	3,185,518	2,069	1,775,144	1,777,213	تيرول
3,572	134,750	138,322	6,144	242,435	248,579	497	873,826	874,323	فورالبرج
6,788	2,490,197	2,496,985	6,600	1,266,047	1,272,647	1,437	2,722,554	2,723,991	فيينا



حجم التبادل التجاري بين اليمن والنمسا

بلغ حجم التبادل التجاري بين البلدين خلال العام 2017 حوالي 7,491,079 يورو حيث بلغت قيمة واردات النمسا من اليمن 275,556 يورو وحجم الصادرات 7,215,523 يورو وكان إجمالي حجم التبادل التجاري بين البلدين في العام 2016 حوالي 7,979,127 يورو، حيث بلغ قيمة واردات النمسا من اليمن 10,952 يورو، وحجم الصادرات 7,967,244 يورو.

الاستيراد والتصدير بين اليمن والنمسا

أهم الواردات النمساوية من اليمن

- الأسماك
- المفروشات
- الأجهزة والآلات

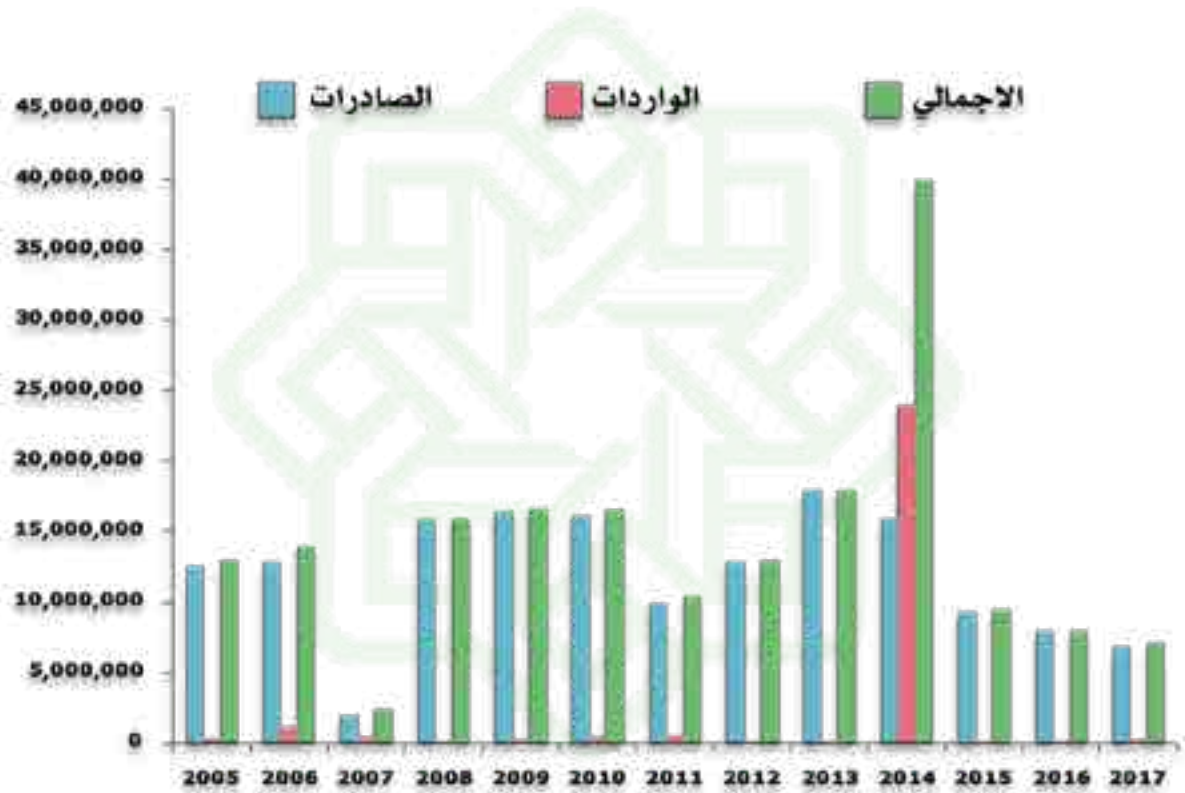
أهم الصادرات النمساوية إلى اليمن

- المشروبات، السوائل، الخل
- آلات للاستعمالات الخاصة
- الحليب ومشتقاته والبيض
- المنتجات الصيدلانية والدوائية
- الورق والكرتون

إمكانيات الاستثمار ومجالات الاستفادة من الخبرات النمساوية

- التعاون في مجال التعليم .
- التدريب المهني والمدارس الصناعية .
- الطاقة البديلة والمتجددة وتحويل الطاقة الشمسية إلى حرارة وإلى كهرباء .
- طاقة الرياح .
- الصناعة الكيماوية .
- صناعة الأدوات .
- صناعة المصانع والآلات .
- الصناعات الدوائية والمستحضرات الطبية ومستحضرات التجميل .
- الحكومة الالكترونية .
- تصميم وبناء وإدارة المشافي .

حجم التبادل التجاري بين اليمن والنمسا باليورو 2005 - 2017



حجم التبادل التجاري بين اليمن والولايات النمساوية 2015 - 2016 - 2017

2015			2016			2017			اليمن
الواردات	الصادرات	الاجمالي	الواردات	الصادرات	الاجمالي	الواردات	الصادرات	الاجمالي	الولايات
170	-	170	10	11	21	-	-	-	بورجنلاند
1,218	871,034	872,252	4	124,997	125,001	44	473,551	473,595	كارينثيا
37,046	462,258	499,304	6,384	828,361	834,745	9,638	730,369	740,007	النمسا السفلى
54,523	-	54,523	16	514,810	514,826	-	-	-	النمسا العليا
4,384	1,675,666	1,680,050	-	2,515,676	2,515,676	70	1,286,682	1,286,752	سالزبورج
3,522	731,368	734,890	10	151,104	151,114	82	254,975	255,057	استيريا
2,015	293,920	295,935	-	209,686	209,686	264,114	611,257	875,371	تيرول
38,776	3,516,271	3,555,047	-	3,430,682	3,430,682	40	3,227,357	3,227,397	فورالبرج
27,412	1,766,322	1,793,734	2,170	191,917	194,087	1,427	256,266	257,693	فيينا



حجم التبادل التجاري بين سوريا والنمسا

بلغ حجم التبادل التجاري بين البلدين خلال العام 2017 حوالي 8,538,386 يورو حيث بلغت قيمة واردات النمسا من سوريا 909,007 يورو وحجم الصادرات 7,629,379 يورو وكان إجمالي حجم التبادل التجاري بين البلدين في العام 2016 حوالي 5,186,803 يورو، حيث بلغ قيمة واردات النمسا من سوريا 804,165 يورو، وحجم الصادرات 4,225,476 يورو.

الاستيراد والتصدير بين سوريا والنمسا

أهم الواردات النمساوية من سوريا

- القهوة، الشاي، مته، البهارات
- الملابس ومستلزماتها، المحبوكة والمنسوجة
- الخضار والفواكه
- زيوت، منظفات، مواد عناية بالبشرة
- الحبوب ومنتجاتها

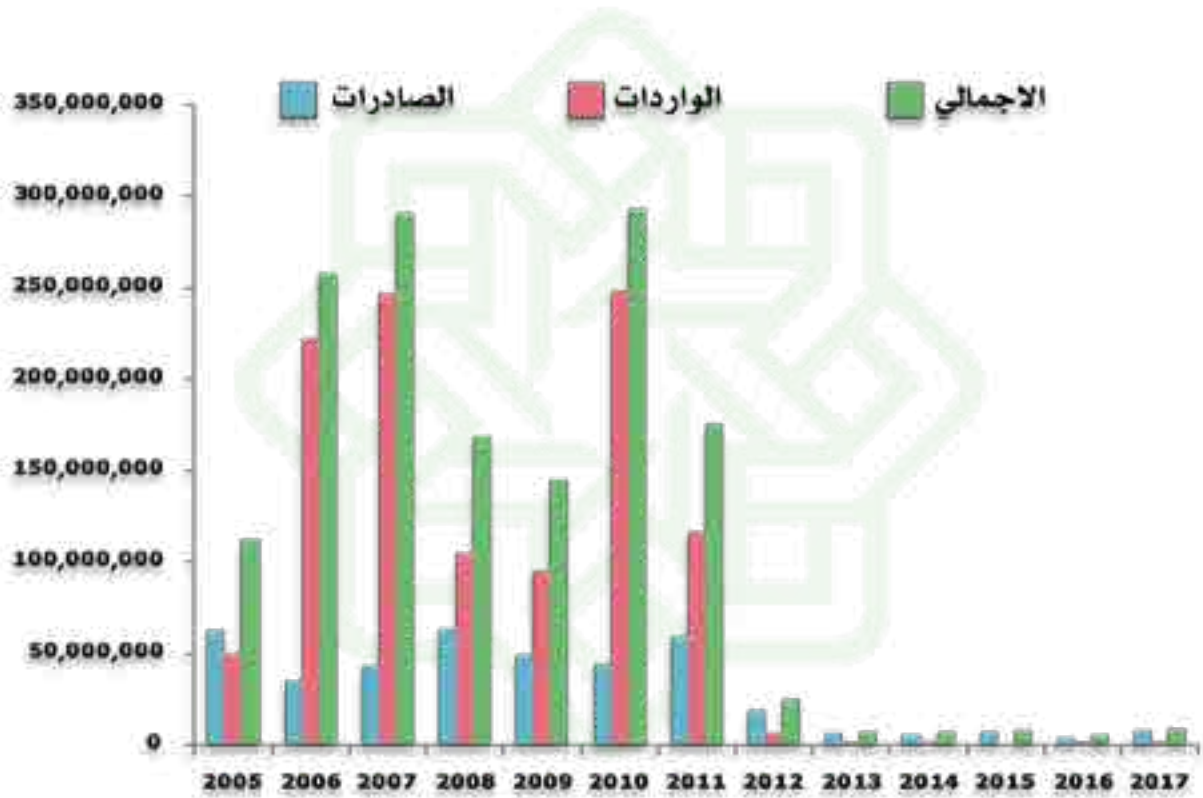
أهم الصادرات النمساوية إلى سوريا

- المنتجات الصيدلانية والدوائية
- مواد كيميائية مختلفة
- الآلات والأجهزة الكهربائية
- الآلات والأجهزة المختلفة
- أدوات الفحص والقياس

إمكانيات الاستثمار ومجالات الاستفادة من الخبرات النمساوية

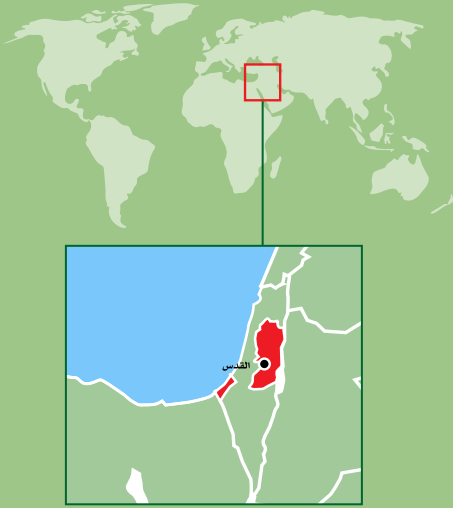
- التعاون في مجال التعليم .
- التدريب المهني والمدارس الصناعية .
- الطاقة البديلة والمتجددة وتحويل الطاقة الشمسية إلى حرارة وإلى كهرباء .
- طاقة الرياح .
- الصناعة الكيماوية .
- صناعة الأدوات .
- صناعة المصانع والآلات .
- الصناعات الدوائية والمستحضرات الطبية ومستحضرات التجميل .
- الحكومة الالكترونية .
- تصميم وبناء وإدارة المشافي .

حجم التبادل التجاري بين سوريا والنمسا باليورو 2005 - 2017



حجم التبادل التجاري بين سوريا والولايات النمساوية 2015 - 2016 - 2017

2015			2016			2017			سوريا
الواردات	الصادرات	الاجمالي	الواردات	الصادرات	الاجمالي	الواردات	الصادرات	الاجمالي	الولايات
9,294	14,747	24,041	1,590	7,981	9,571	2,866	10,442	13,308	بورجنلاند
4,515	77,895	82,410	6,243	10,211	16,454	10,891	30,336	41,227	كارينثيا
359,845	803,880	1,163,725	722,576	968,121	1,690,697	397,303	1,579,855	1,977,158	النمسا السفلى
55,748	1,699,505	1,755,253	26,478	724,786	751,264	69,402	1,797,962	1,867,364	النمسا العليا
13,351	165,904	179,255	23,805	297,199	321,004	38,279	201,559	239,838	سالزبورج
8,492	259,360	267,852	5,240	125,421	130,661	10,834	198,062	208,896	استيريا
26,865	747,187	774,052	19,316	116,530	135,846	40,154	1,058,067	1,098,221	تيرول
8,176	185,019	193,195	7,147	187,242	194,389	10,071	172,463	182,534	فورالبرج
284,814	3,355,298	3,640,112	150,641	1,787,985	1,938,626	329,207	2,580,633	2,909,840	فيينا



حجم التبادل التجاري بين فلسطين والنمسا

بلغ حجم التبادل التجاري بين البلدين خلال العام 2017 حوالي 3,773,894 يورو حيث بلغت قيمة واردات النمسا من فلسطين 150,245 يورو وحجم الصادرات 3,623,649 يورو وكان إجمالي حجم التبادل التجاري بين البلدين في العام 2016 حوالي 2,159,550 يورو، حيث بلغ قيمة واردات النمسا من فلسطين 421,020 يورو، وحجم الصادرات 1,738,530 يورو.

الاستيراد والتصدير بين فلسطين والنمسا

أهم الواردات النمساوية من فلسطين

- الخضار والفاكهة
- الزيوت والدهون النباتية والحيوانية
- المصنوعات الخشبية
- القهوة ، الشاي، البهارات
- مواد أولية من مصدر نباتي أو حيواني

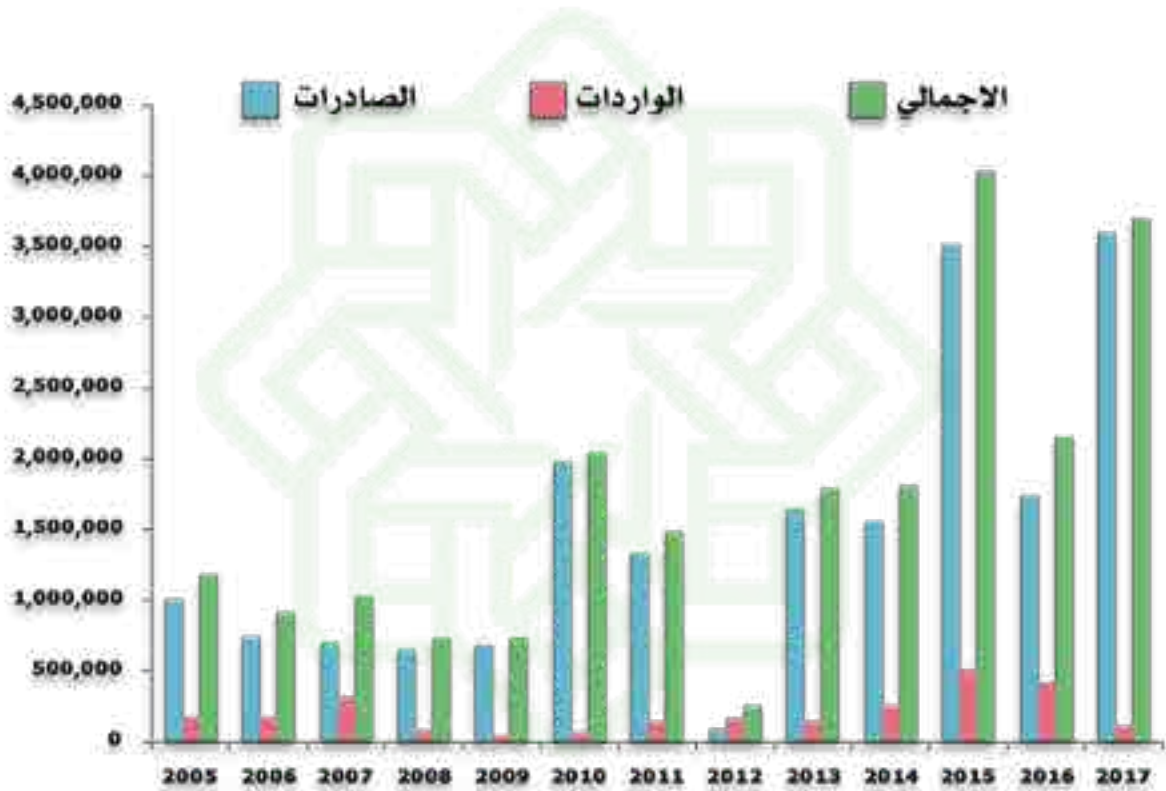
أهم الصادرات النمساوية إلى فلسطين

- المنتجات الصيدلانية والدوائية
- السيارات والمركبات
- المشروبات
- الأخشاب
- الآلات والأجهزة

إمكانيات الاستثمار ومجالات الاستفادة من الخبرات النمساوية

- التعاون في مجال التعليم .
- التدريب المهني والمدارس الصناعية .
- الطاقة البديلة والمتجددة وتحويل الطاقة الشمسية إلى حرارة وإلى كهرباء .
- طاقة الرياح .
- الصناعة الكيماوية .
- صناعة الأدوات .
- صناعة المصانع والآلات .
- الصناعات الدوائية والمستحضرات الطبية ومستحضرات التجميل .
- الحكومة الالكترونية .
- تصميم وبناء وإدارة المشافي .

حجم التبادل التجاري بين فلسطين والنمسا باليورو 2005 - 2017



حجم التبادل التجاري بين فلسطين والولايات النمساوية 2015 - 2016 - 2017

2015			2016			2017			فلسطين
الواردات	الصادرات	الإجمالي	الواردات	الصادرات	الإجمالي	الواردات	الصادرات	الإجمالي	الولايات
-	303	303	-	2,415	2,415	372	16,162	16,534	بورجنلاند
2,304	-	2,304	-	15,459	15,459	-	-	-	كارينثيا
7,868	864,070	871,938	19,219	194,551	213,770	17,544	839,653	857,197	النمسا السفلى
12,382	298,439	310,821	-	177,947	177,947	-	191,056	191,056	النمسا العليا
-	4,703	4,703	11,425	17,369	28,794	-	-	-	سالزبورج
276,737	-	276,737	149,744	149,894	299,638	-	300,090	300,090	استيريا
1,968	-	1,968	-	630,883	630,883	-	1,054,255	1,054,255	تيرول
2,039	355,323	357,362	-	232,698	232,698	2,096	263,411	265,507	فورالبرج
208,407	1,995,018	2,203,425	218,386	317,314	535,700	88,702	928,992	1,017,694	فيينا



حجم التبادل التجاري بين جيبوتي والنمسا

بلغ حجم التبادل التجاري بين البلدين خلال العام 2017 حوالي 2,799,381 يورو حيث بلغت قيمة واردات النمسا من جيبوتي 2,196,542 يورو وحجم الصادرات 602,839 يورو وكان إجمالي حجم التبادل التجاري بين البلدين في العام 2016 حوالي 1,132,576 يورو، حيث بلغ قيمة واردات النمسا من جيبوتي 247,465 يورو، وحجم الصادرات 851,725 يورو.

الاستيراد والتصدير بين جيبوتي والنمسا

أهم الواردات النمساوية من جيبوتي

- الآلات والأجهزة
- أجهزة القياس
- آلات للصناعات المعدنية
- الحديد والصلب

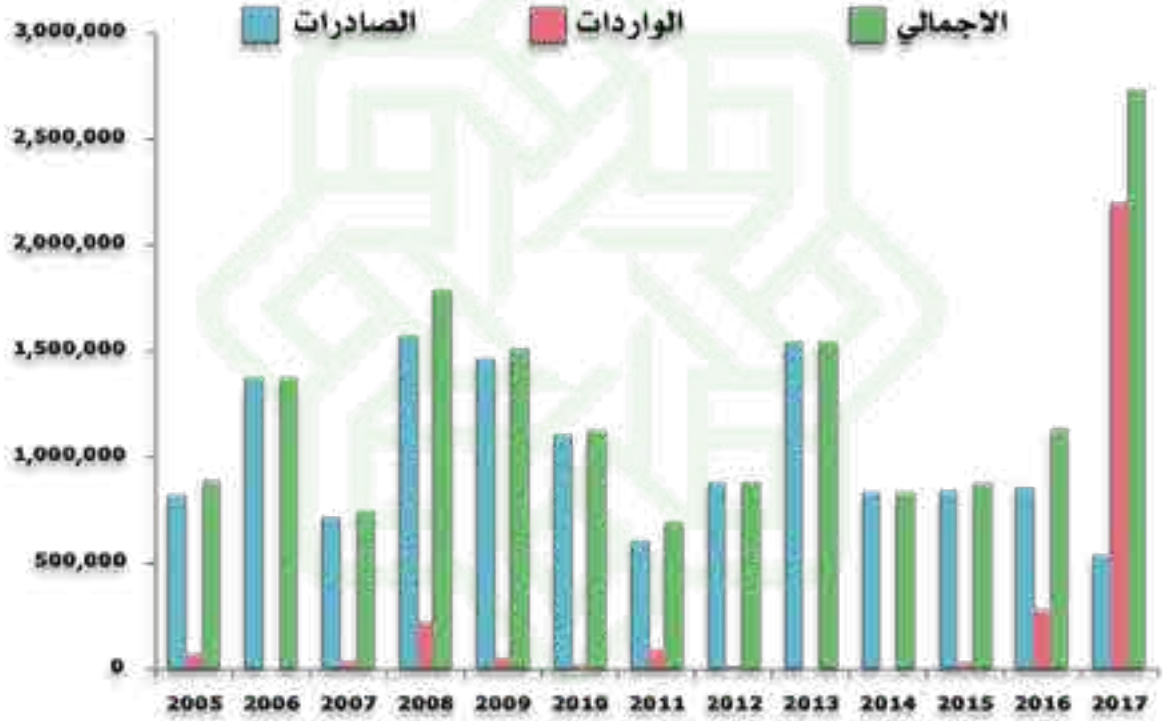
أهم الصادرات النمساوية إلى جيبوتي

- المشروبات، السوائل، الخل
- مواد كيميائية مختلفة
- الأخشاب
- السيارات

إمكانيات الاستثمار ومجالات الاستفادة من الخبرات النمساوية

- التعاون في مجال التعليم .
- التدريب المهني والمدارس الصناعية .
- الطاقة البديلة والمتجددة وتحويل الطاقة الشمسية إلى حرارة وإلى كهرباء .
- طاقة الرياح .
- الصناعة الكيماوية .
- صناعة الأدوات .
- صناعة المصانع والآلات .
- الصناعات الدوائية والمستحضرات الطبية ومستحضرات التجميل .
- الحكومة الالكترونية .
- تصميم وبناء وإدارة المشافي .

حجم التبادل التجاري بين جيبوتي والنمسا باليورو 2005 - 2017



حجم التبادل التجاري بين جيبوتي والولايات النمساوية 2015 - 2016 - 2017

الولايات	2015			2016			2017			جيبوتي
	الواردات	الصادرات	الاجمالي	الواردات	الصادرات	الاجمالي	الواردات	الصادرات	الاجمالي	
بورجنلاند	-	-	-	-	-	-	91,981	845	92,826	
كارينثيا	-	-	-	-	178,131	178,131	5,793	49,757	55,550	
النمسا السفلى	1	269,498	269,499	-	31,561	31,561	15,356	9,765	25,121	
النمسا العليا	32,013	153,643	185,656	-	131,704	131,704	17,962	64,740	82,702	
سالزبورج	1	-	1	9,022	7,832	16,854	9,768	-	9,768	
استيريا	-	49,427	49,427	-	6,499	6,499	90,895	-	90,895	
تيرول	1	15,202	15,203	-	-	-	21,244	1,995	23,239	
فورالبرج	-	336,103	336,103	35,841	298,715	334,556	4,839	115,289	120,128	
فيينا	1	19,090	19,091	33,729	186,678	220,407	1,938,704	291,315	2,230,019	



حجم التبادل التجاري بين الصومال والنمسا

بلغ حجم التبادل التجاري بين البلدين خلال العام 2017 حوالي 856,385 يورو وحيث بلغت قيمة واردات النمسا من الصومال 73,989 يورو وحجم الصادرات 782,396 يورو وكان إجمالي حجم التبادل التجاري بين البلدين في العام 2016 حوالي 1,020,365 يورو، حيث بلغ قيمة واردات النمسا من الصومال 342,275 يورو، وحجم الصادرات 656,889 يورو.

الاستيراد والتصدير بين الصومال والنمسا

أهم الواردات النمساوية من الصومال

- الآلات
- السيارات والمركبات
- مصنوعات مختلفة
- زيوت، منظفات، مواد عناية بالبشرة
- مواد أولية من مصدر نباتي أو حيواني

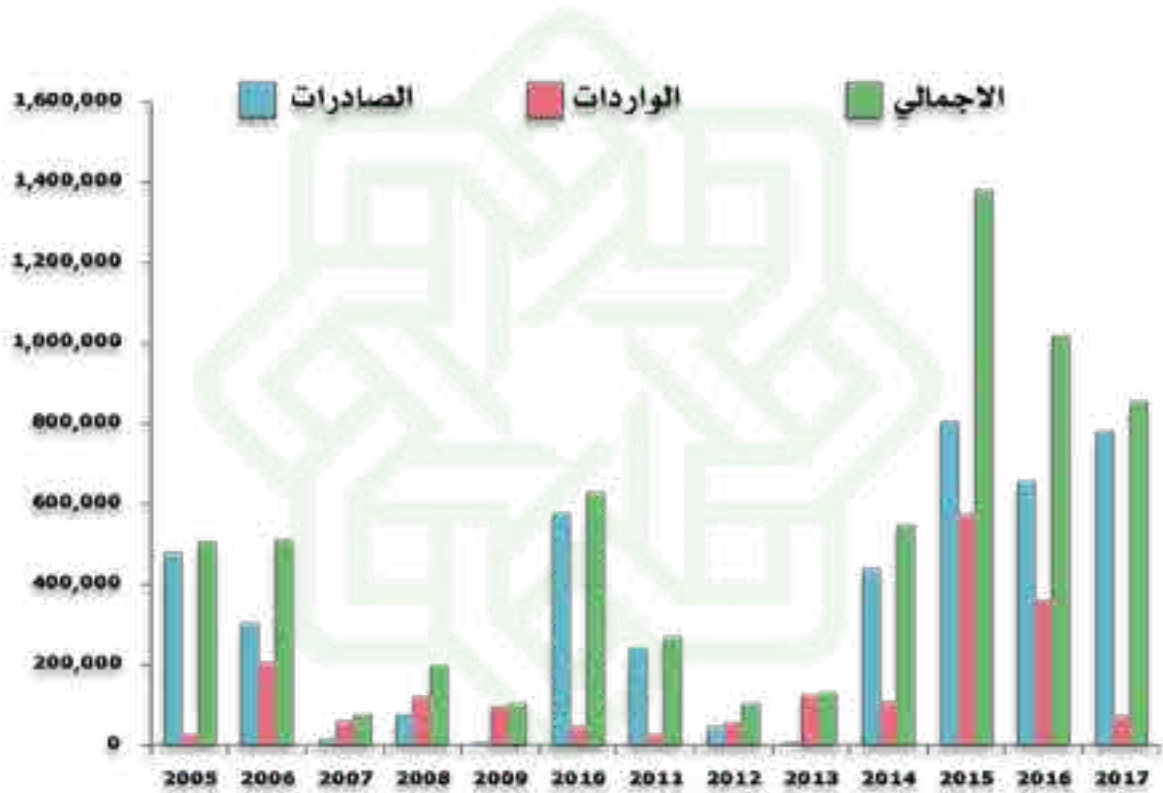
أهم الصادرات النمساوية إلى الصومال

- الأخشاب والمنتجات الخشبية
- المشروبات
- الآلات والأجهزة الكهربائية والالكترونية
- الآلات والأجهزة الميكانيكية
- المنتجات الصيدلانية والدوائية

إمكانيات الاستثمار ومجالات الاستفادة من الخبرات النمساوية

- التعاون في مجال التعليم .
- التدريب المهني والمدارس الصناعية .
- الطاقة البديلة والمتجددة وتحويل الطاقة الشمسية إلى حرارة وإلى كهرباء .
- طاقة الرياح .
- الصناعة الكيماوية .
- صناعة الأدوات .
- صناعة المصانع والآلات .
- الصناعات الدوائية والمستحضرات الطبية ومستحضرات التجميل .
- الحكومة الالكترونية .
- تصميم وبناء وإدارة المشافي .

حجم التبادل التجاري بين الصومال والنمسا باليورو 2005 - 2017



حجم التبادل التجاري بين الصومال والولايات النمساوية 2015 - 2016 - 2017

2015			2016			2017			الصومال
الواردات	الصادرات	الاجمالي	الواردات	الصادرات	الاجمالي	الواردات	الصادرات	الاجمالي	الولايات
182,640	320	182,960	4,349	188	4,537	338	233	571	بورجنلاند
17,802	634,647	652,449	8,828	296,373	305,201	1,104	610,467	611,571	كارينثيا
51,254	44,479	95,733	35,488	45,023	80,511	34,319	38,240	72,559	النمسا السفلى
52,699	2,810	55,509	30,047	6,841	36,888	4,839	1,315	6,154	النمسا العليا
115,103	-	115,103	114,082	-	114,082	2,861	33,824	36,685	سالزبورج
42,142	3,220	45,362	67,953	79,787	147,740	2,935	3,741	6,676	استيريا
33,361	4,966	38,327	19,059	-	19,059	1,670	563	2,233	تيرول
30,252	113,861	144,113	32,570	133,397	165,967	10,249	58,220	68,469	فورالبرج
50,786	-	50,786	33,991	75,240	109,231	15,674	35,793	51,467	فيينا
576,039	804,303	1,380,342	346,367	636,849	983,216	73,989	782,396	856,385	الاجمالي



حجم التبادل التجاري بين جزر القمر والنمسا

بلغ حجم التبادل التجاري بين البلدين خلال العام 2017 حوالي 71,548 يورو حيث بلغت قيمة واردات النمسا من جزر القمر 64,919 يورو وحجم الصادرات 6,629 يورو وكان إجمالي حجم التبادل التجاري بين البلدين في العام 2016 حوالي 72,552 يورو، حيث بلغ قيمة واردات النمسا من جزر القمر 12,027 يورو، وحجم الصادرات 59,009 يورو.

الاستيراد والتصدير بين جزر القمر والنمسا

أهم الواردات النمساوية من جزر القمر

- القهوة، الشاي، مته، البهارات
- الثياب
- السكر والعسل

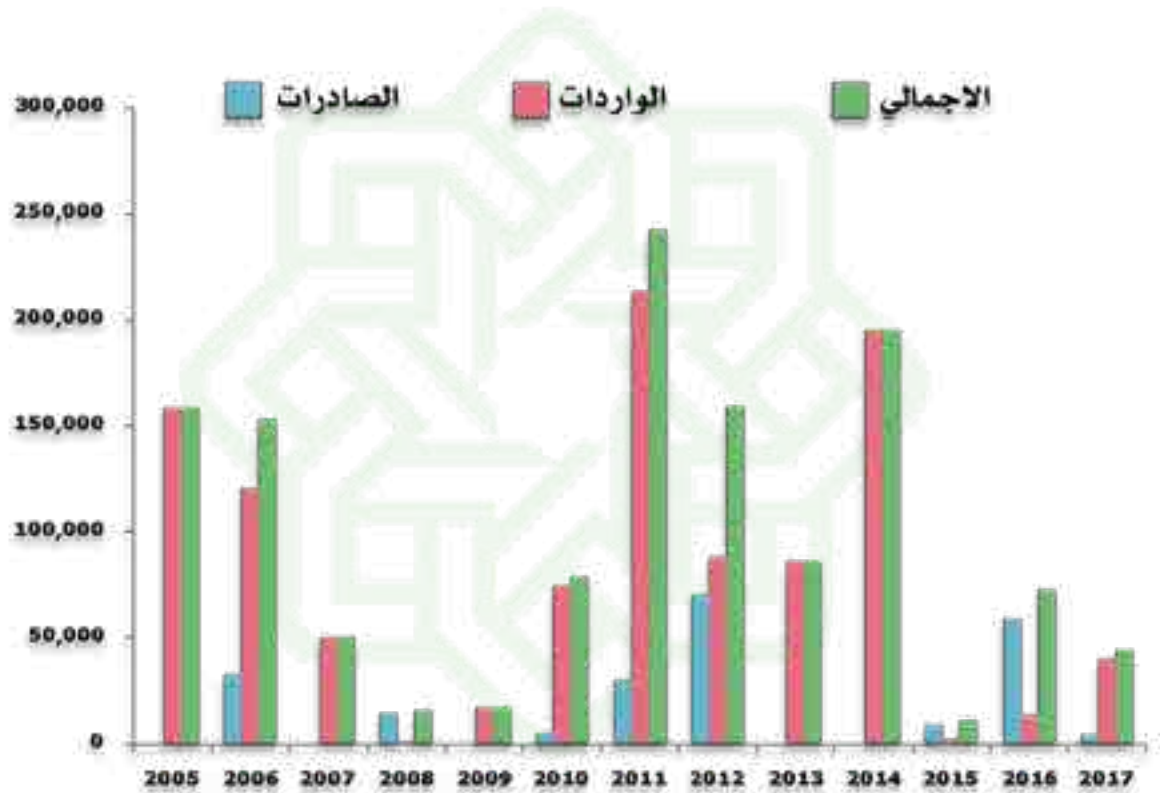
أهم الصادرات النمساوية إلى جزر القمر

- الآلات والأجهزة الكهربائية والالكترونية
- الآلات الثقيلة
- المصنوعات المعدنية
- الآلات والأجهزة
- المعادن

إمكانيات الاستثمار ومجالات الاستفادة من الخبرات النمساوية

- التعاون في مجال التعليم .
- التدريب المهني والمدارس الصناعية .
- الطاقة البديلة والمتجددة وتحويل الطاقة الشمسية إلى حرارة وإلى كهرباء .
- طاقة الرياح .
- الصناعة الكيماوية .
- صناعة الأدوات .
- صناعة المصانع والآلات .
- الصناعات الدوائية والمستحضرات الطبية ومستحضرات التجميل .
- الحكومة الالكترونية .
- تصميم وبناء وإدارة المشافي .

حجم التبادل التجاري بين جزر القمر والنمسا باليورو 2005 - 2017



حجم التبادل التجاري بين جزر القمر والولايات النمساوية 2015 - 2016 - 2017

الولايات	2015			2016			2017			جزر القمر
	الواردات	الصادرات	الاجمالي	الواردات	الصادرات	الاجمالي	الواردات	الصادرات	الاجمالي	
بورجنلاند	8	-	8	-	-	-	607	-	607	
كارينثيا	-	-	-	515	-	515	2,701	-	2,701	
النمسا السفلى	-	-	-	487	-	487	33,877	-	33,877	
النمسا العليا	-	-	-	2,263	52,020	54,283	-	-	-	
سالزبورج	1,988	-	1,988	575	-	575	2,813	-	2,813	
استيريا	-	-	-	999	-	999	-	-	-	
تيرول	-	-	-	809	-	809	-	-	-	
فورالبرج	5	8,798	8,803	0	-	-	-	-	-	
فيينا	-	-	-	7,843	-	7,843	-	4,114	4,114	

غرفة التجارة العربية النمساوية

خدمات - معلومات - تشبيك

كما يتضح من الاسم، فإن غرفة التجارة العربية النمساوية تمثل جسرا بين النمسا والدول الـ 22 الأعضاء في جامعة الدول العربية في مختلف المجالات. ويهدف عملها إلى دعم وتعزيز وتشجيع النشاطات الاقتصادية والتجارية بين الجانبين العربي والنمساوي، بالإضافة إلى تحقيق التواصل العلمي والثقافي ونقل التكنولوجيا. وتقدّم الغرفة، التي تأسست في عام 1989 وتتخذ من العاصمة النمساوية فيينا مقرا لها، باقة من الخدمات والمعلومات الحصرية لأعضائها من الهيئات ورجال الأعمال والشركات والمؤسسات، والبالغ عددهم حاليا نحو 200 عضوا. وتقدم الغرفة كذلك خدمات توثيق المستندات التجارية، وتقوم بالدعم والترويج للنشاطات الاقتصادية والتجارية. كما أن الخبرات التي تتمتع بها الغرفة ونشاطاتها واتصالاتها مع الشخصيات البارزة في مجال الاقتصاد والتجارة يجعل منها الشريك المثالي في مجال الأعمال بين النمسا والدول العربية. وتعمل غرفة التجارة العربية النمساوية تحت مظلة اتحاد الغرف العربية وجامعة الدول العربية. ومن بين شركاء الغرفة عدد من السادة وزراء الاقتصاد والتجارة والتكنولوجيا العرب، بالإضافة إلى هيئات استثمار في الدول العربية، وكذلك مكتب جامعة الدول العربية لدى النمسا والغرفة الاقتصادية الاتحادية النمساوية وغرفة التجارة الدولية، فضلا عن منظمات دولية مرموقة مثل منظمة الدول المصدرة للنفط (OPEC) وصندوق أوبك للتنمية الدولية (OFID) ومنظمة التنمية الصناعية التابعة للأمم المتحدة (UNIDO).

خدمات أعضاء غرفة التجارة العربية النمساوية

- يتمتع الأعضاء في غرفة التجارة العربية النمساوية بالحصول على تخفيضات تصل إلى 40% على رسوم التوثيق والتصديقات للوثائق التجارية وشهادات المنشأ، والفواتير التجارية والعلامات التجارية، والترجمات، والشهادات الصحية.
- غرفة التجارة العربية النمساوية كجهة تنسيق للوثائق: توفر الغرفة للسادة العملاء إنجازا سريعا ومريحا للمعاملات التجارية؛ خاصة فيما يتعلق بخدمات البريد وتجهيز وتقديم الوثائق إلى السفارات العربية، وغيرها من المؤسسات مثل الغرفة الاقتصادية الاتحادية، ووزارة الخارجية النمساوية (حيث تتلقى الغرفة هذه الوثائق من العملاء إما شخصيا أو عن طريق البريد).
- خدمات التأشيرات والترجمة: تقدم الغرفة الدعم في مجال الحصول على تأشيرات دخول إلى الدول العربية، وكذلك إصدار ترجمات معتمدة للمستندات (باللغات العربية، الإنجليزية، الألمانية).
- تحليل المخاطر: تقدم الغرفة حسب الطلب معلومات عن الدول والمخاطر الاقتصادية فيما يتعلق بتطوير العلاقات التجارية.

المعلومات

- نشاطات الغرفة: تتيح النشاطات والفعاليات التي تنظمها غرفة التجارة العربية النمساوية دورياً أجواء ملائمة للتبادل التفاعلي للمعلومات بما يخدم المصالح المشتركة ويلبي متطلبات جميع أعضاء الغرفة؛ حيث تقيم الغرفة المؤامد المستديرة، والاجتماعات والجلسات النقاشية المتخصصة، كما تقيم الغرفة المنتدى الاقتصادي والمعرض المصاحب له سنوياً.
- المنصات المعلوماتية للغرفة: تصدر غرفة التجارة العربية النمساوية رسائل معلوماتية إلكترونية دورية باللغتين العربية والإنجليزية، تشتمل على أحدث المعلومات حول المشاريع والمناقشات المتاحة في الدول العربية.
- الرسالة الإخبارية الإلكترونية، وهي تقدم معلومات عن نشاطات الغرفة والدول والعضوية، وتحتوي على قسم خاص بإعلانات الأعضاء كوسائل للتبادل المعلوماتي عن/ بين الأعضاء.
- عرض وربط إلكتروني بين أعضاء الغرفة عن طريق الرسالة الإخبارية والموقع الإلكتروني للغرفة وكذلك صفحة الغرفة باللغتين العربية والإنجليزية على موقع التواصل الاجتماعي فيس بوك.
- تقدم الغرفة بناءً على طلب من أعضائها تقارير عن الدول وتقوم بالبحث والتحليل من أجل توفير معلومات دقيقة عن جميع الدول.

التشبيك

- دعم العلاقات الاقتصادية والأعمال التجارية التي يقوم بها أعضاء الغرفة عن طريق ما تتمتع به الغرفة من اتصالات متميزة على المستويات المحلية وكذلك ما لديها من شبكة معلومات واتصالات دولية واسعة، تتمثل في التنسيق والتعاون مع السفارات العربية في النمسا، والغرف التجارية العربية، والغرف التجارية العربية المشتركة العربية، والاتحاد العام لغرف التجارة والصناعة والزراعة للدول العربية، والغرفة الاقتصادية الاتحادية النمساوية، ومنظمة الدول المصدرة للنفط (أوبك)، وصندوق أوبك للتنمية الاقتصادية (أوفيد)، ومنظمة التنمية الصناعية (يونيدو)، وكذلك الوزارات والمؤسسات في النمسا والدول العربية، فضلاً عن الاتصالات مع رجال الأعمال ودوائر صنع القرار والجهات الرئيسية الفاعلة الرئيسية في مجال الاقتصاد والأعمال في كل النمسا والمنطقة العربية.
- التشبيك لأعضاء الغرفة: توفر الفعاليات التي تقيمها الغرفة، وفي مقدمتها المنتدى الاقتصادي العربي النمساوي، والجمعية العمومية للغرفة، الفرصة للأعضاء للتعريف بأنفسهم والتشبيك مع السفارات العربية وممثلين عن جهات رسمية ومؤسسات اقتصادية وتجارية.
- تصدر الغرفة خطابات توصية حسب طلب أعضائها لتقديمها للجهات المعنية والمتخصصة.

الدول

تقدم غرفة التجارة العربية النمساوية خدمات لأعضائها في الدول التالية: النمسا، مصر، الجزائر، البحرين، جزر القمر، جيبوتي، العراق، اليمن، الأردن، قطر، الكويت، لبنان، ليبيا، موريتانيا، المغرب، عمان، فلسطين، السعودية، الصومال، السودان، سوريا، تونس والإمارات العربية المتحدة.



AACC


جفوة التجارة العربية النمساوية

austro-arab chamber of commerce

österreichisch-arabische handelskammer

Service – Information – Networking

Address: Lobkowitzplatz 1/ 15, 1010 Vienna – AUSTRIA
Tel.: +43 (0)1- 513 39 65-0 | E-Mail: headoffice@aacc.at

 AACC.Arab | AACC.Eng

www.aacc.at